

RANGE ROVER

RANGE ROVER
CENNIK MY27



OFERTA FINANSOWANIA



LEASING TO GO

Jeżeli chciałbyś spłacać tylko kwotę wykorzystania pojazdu, to idealnym rozwiązaniem dla Ciebie będzie Leasing To Go. Deklarujesz wpłatę własną, okres finansowania pojazdu oraz przebieg, a dealer na podstawie tych parametrów przedstawi wartość gwarantowaną po zakończeniu umowy. Leasing To Go posiada atrakcyjniejszą ratę niż leasing klasyczny, ponieważ nie spłacasz całości wartości auta, a tylko część, z której korzystasz. W trakcie umowy spłacasz tylko korzystanie z pojazdu. Leasing To Go ma bardzo elastyczne formy zakończenia. Możesz wymienić pojazd na nowy, zwrócić pojazd po zakończeniu lub rozłożyć wartość końcową na miesięczne raty.

Rata netto od 6823 PLN

| WERSJA SWB | RATA NETTO OD (PLN) | WERSJA LWB | RATA NETTO OD (PLN) |
|------------------------------------|---------------------|--------------------------------------|---------------------|
| SE 3.0D 300KM | 6 823 | HSE 3.0D 350KM | 7 653 |
| SE 3.0 380KM | 7 058 | HSE 3.0 380KM | 7 640 |
| SE 3.0 PHEV 460KM | 7 113 | HSE 3.0 PHEV 460KM | 7 737 |
| HSE 3.0D 300KM | 7 238 | HSE 4.4 V8 540KM | 9 221 |
| HSE 3.0D 350KM | 7 465 | HSE 3.0D 350KM (7 SEATS) | 7 801 |
| HSE 3.0 380KM | 7 492 | HSE 3.0 380KM (7 SEATS) | 7 787 |
| HSE 3.0 PHEV 460KM | 7 525 | WESTMINSTER EDITION 3.0 380KM | 7 613 |
| HSE 3.0 PHEV 550KM | 8 065 | WESTMINSTER EDITION 3.0 PHEV 460KM | 7 668 |
| HSE 4.4 V8 540KM | 9 010 | AUTOBIOGRAPHY 3.0D 350KM | 8 499 |
| WESTMINSTER EDITION 3.0D 300KM | 7 219 | AUTOBIOGRAPHY 3.0 380KM | 8 485 |
| WESTMINSTER EDITION 3.0 380KM | 7 455 | AUTOBIOGRAPHY 3.0 PHEV 460KM | 8 518 |
| WESTMINSTER EDITION 3.0 PHEV 460KM | 7 510 | AUTOBIOGRAPHY 4.4 V8 540KM | 10 158 |
| AUTOBIOGRAPHY 3.0D 300KM | 8 130 | AUTOBIOGRAPHY 3.0D 350KM (7 SEATS) | 8 471 |
| AUTOBIOGRAPHY 3.0D 350KM | 8 346 | AUTOBIOGRAPHY 3.0 380KM (7 SEATS) | 8 458 |
| AUTOBIOGRAPHY 3.0 380KM | 8 374 | AUTOBIOGRAPHY 4.4 V8 540KM (7 SEATS) | 10 128 |
| AUTOBIOGRAPHY 3.0 PHEV 460KM | 8 365 | SV 3.0 PHEV 460KM | 11 228 |
| AUTOBIOGRAPHY 3.0 PHEV 550KM | 8 864 | SV 4.4 V8 540KM | 13 724 |
| AUTOBIOGRAPHY 4.4 V8 540KM | 9 981 | SV BLACK 4.4 V8 540KM | 14 300 |
| SV 3.0 PHEV 550KM | 10 739 | SV ULTRA 4.4 V8 540KM | 15 193 |
| SV 4.4 V8 540KM | 12 377 | | |
| SV BLACK 3.0 PHEV 550KM | 11 566 | | |
| SV BLACK 4.4 V8 540KM | 13 157 | | |
| SV ULTRA 3.0 PHEV 550KM | 12 559 | | |
| SV ULTRA 4.4 V8 540KM | 14 064 | | |

> ZAPYTAJ DEALERA O OFERTĘ

Niniejszy materiał, w tym przygotowana symulacja finansowa, nie stanowi oferty w rozumieniu art. 66 Kodeksu cywilnego i ma wyłącznie charakter informacyjny oraz w przypadku leasingu przeznaczony jest wyłącznie dla przedsiębiorców. Kalkulacja została sporządzona w oparciu o zmienną stopę procentową IRS=3,79%, powiększoną o marżę oraz przy wybranych założeniach dotyczących rodzaju umowy (leasingu: Leasing To Go) ceny pojazdu, okres trwania umowy 2 lata, 10% opłaty wstępnej, roczny limit przebiegu 15 000 km itp. Zawarcie umowy i przyznanie finansowania jest uzależnione od pozytywnego wyniku weryfikacji prawno-finansowej Klienta oraz zawarcia ubezpieczenia OC/AC. Wysokość raty nie obejmuje ubezpieczenia OC/AC. Wysokość opłat za korzystanie z wybranego produktu finansowego jest określona w PLN, podane kwoty są wartościami netto przy leasingu.

Zawarcie umowy leasingowej z wykorzystaniem produktu promocyjnego wiąże się z wymogiem nabycia pakietowego ubezpieczenia komunikacyjnego oferowanego w ramach programu importerskiego przez Dealerów JLR, dostępnego w jednym z trzech wskazanych towarzystw ubezpieczeniowych (PZU S.A., Ergo Hestia S.A. lub Generali S.A.), o ile spełnione zostaną przez Klienta warunki wariantu promocyjnego. Powyższa kalkulacja promocyjnej oferty finansowania dotyczy samochodów Range Rover zamówionych do produkcji w okresie od 24 kwietnia 2026 r. do 31 czerwca 2026 roku.

Wiążąca dla możliwości skorzystania z kalkulatora oferty jest data podpisania umowy sprzedaży (zamówienia) samochodu objętego w/w kalkulatora promocyjnej oferty. Szczegóły finansowania u dealerów Jaguar Land Rover.

GWARANCJA

5 LAT GWARANCJI

Gwarancja fabryczna
na 5 lat lub 150 tys. km

LUKSUS W STANDARDZIE

- Napęd AWD
- Dwustopniowa skrzynia rozdzielcza Twin-speed z reduktorem
- Zawieszenie pneumatyczne
- Tylne skrzynki
- Konfigurowalne oświetlenie wnętrza
- Czujnik jakości powietrza
- Android Auto™ oraz Apple CarPlay®
- Aplikacja Remote
- Wi-Fi z transmisją
- Pakiet online z transmisją danych
- Ekran dotykowy 13.1" Infotainment
- Bezprzewodowa ładowarka do telefonu
- System domykania drzwi Soft Close
- Kamery 3D Surround
- Aktywny tempomat z asystentem kierowania
- Aktywny system reagowania na zmęczenie kierowcy
- Asystent parkowania
- System Terrain Response 2
- Elektrycznie regulowana kolumna kierownicy

| WERSJA WYPOSAŻENIA | SILNIK | RODZAJ PALIWA | MOC SILNIKA | NAPĘD | SKRZYNIA BIEGÓW | CENA (PLN) | | |
|----------------------------|-----------|---------------|----------------|-------|-----------------|------------|-----------|-------------------|
| | | | | | | SWB | LWB | LWB (7 MIEJSC) |
| SE | | | | | | | | |
| | 3.0D (R6) | Diesel | 300 KM | AWD | Automatyczna | 753 100 | - | - |
| | 3.0B (R6) | Benzyna | 380 KM | AWD | Automatyczna | 779 100 | - | - |
| | 3.0B (R6) | Benzyna PHEV | 460 KM | AWD | Automatyczna | 785 200 | - | - |
| HSE | | | | | | | | |
| | 3.0D (R6) | Diesel | 300 KM | AWD | Automatyczna | 799 000 | - | - |
| | 3.0D (R6) | Diesel | 350 KM | AWD | Automatyczna | 824 000 | 844 800 | 861 100 |
| | 3.0B (R6) | Benzyna | 380 KM | AWD | Automatyczna | 827 000 | 843 300 | 859 600 |
| | 3.0B (R6) | Benzyna PHEV | 460 KM | AWD | Automatyczna | 830 600 | 854 000 | - |
| | 3.0B (R6) | Benzyna PHEV | 550 KM | AWD | Automatyczna | 890 200 | - | - |
| | 4.4B (V8) | Benzyna | 540 KM | AWD | Automatyczna | 994 500 | 1 017 900 | - |
| WESTMINSTER EDITION | | | | | | | | |
| | 3.0D (R6) | Diesel | 300 KM | AWD | Automatyczna | 796 900 | - | - |
| | 3.0B (R6) | Benzyna | 380 KM | AWD | Automatyczna | 822 900 | 840 300 | - |
| | 3.0B (R6) | Benzyna PHEV | 460 KM | AWD | Automatyczna | 829 000 | 846 400 | - |
| AUTOBIOGRAPHY | | | | | | | | |
| | 3.0D (R6) | Diesel | 300 KM | AWD | Automatyczna | 897 400 | - | - |
| | 3.0D (R6) | Diesel | 350 KM | AWD | Automatyczna | 921 300 | 938 100 | 935 100 |
| | 3.0B (R6) | Benzyna | 380 KM | AWD | Automatyczna | 924 400 | 936 600 | 933 600 |
| | 3.0B (R6) | Benzyna PHEV | 460 KM | AWD | Automatyczna | 923 400 | 940 200 | - |
| | 3.0B (R6) | Benzyna PHEV | 550 KM | AWD | Automatyczna | 978 400 | - | - |
| | 4.4B (V8) | Benzyna | 540 KM | AWD | Automatyczna | 1 101 700 | 1 121 300 | 1 118 000 |
| SV | | | | | | | | |
| | 3.0B (R6) | Benzyna PHEV | 460 KM | AWD | Automatyczna | - | 1 239 400 | - |
| | 3.0B (R6) | Benzyna PHEV | 550 KM | AWD | Automatyczna | 1 185 400 | - | - |
| | 4.4B (V8) | Benzyna | 540 KM | AWD | Automatyczna | 1 366 200 | 1 514 900 | - |
| SV BLACK | | | | | | | | |
| | 3.0B (R6) | Benzyna PHEV | 550 KM | AWD | Automatyczna | 1 276 700 | - | - |
| | 4.4B (V8) | Benzyna | 540 KM | AWD | Automatyczna | 1 452 300 | 1 578 500 | - |
| SV ULTRA | | | | | | | | |
| | 3.0B (R6) | Benzyna PHEV | 550 KM | AWD | Automatyczna | 1 386 300 | - | - |
| | 4.4B (V8) | Benzyna | 540 KM | AWD | Automatyczna | 1 552 400 | 1 677 100 | - |

Wszystkie podane ceny są cenami brutto wyrażonymi w PLN.

Cennik nie stanowi oferty w rozumieniu Art. 66 Kodeksu Cywilnego i może ulec zmianie.

Powyższe ma charakter informacyjny i nie stanowi oświadczenia gwarancyjnego ani oferty handlowej w rozumieniu przepisów kodeksu cywilnego.

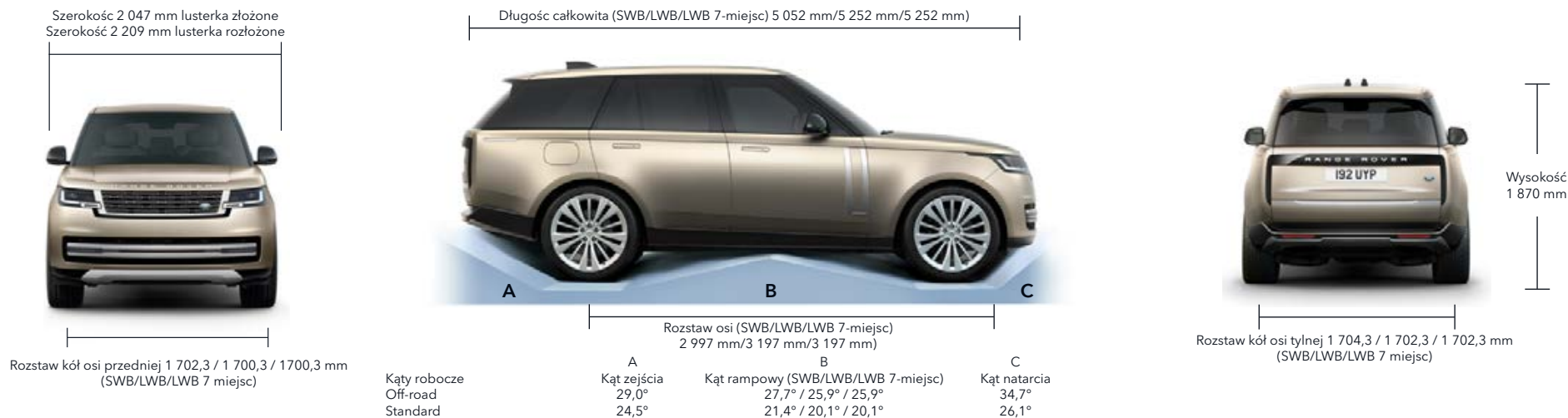
Szczegóły dotyczące warunków udzielenia gwarancji dostępne są u autoryzowanych dilerów.

Data aktualizacji: 29.04.2026

DANE TECHNICZNE

| SILNIKI | | D300 | D350 |
|---|-----------------|---|--|
| Pojemność skokowa | cm ³ | 2 998 | 2 998 |
| Rodzaj paliwa | - | Diesel | Diesel |
| Ilość i układ cylindrów | - | R6 | R6 |
| Maksymalna moc | KM / rpm | 300 / 4 000 | 350 / 4 000 |
| Maksymalny moment obrotowy | Nm / rpm | 650 / 1 500-2 500 | 700 / 1 500-3 000 |
| OSIĄGI | | | |
| Przyspieszenie 0-100 km/h | sekundy | 6,9 | 6,1/6,3/6,4 (SWB/LWB/LWB 7miejsc) |
| Prędkość maksymalna | km/h | 218 | 234/234/234 (SWB/LWB/LWB 7miejsc) |
| ZUŻYCIE PALIWA I EMISJA | | | |
| Zużycie paliwa w cyklu mieszanym (WLTP) | l/100km | od 7,5 | od 7,5/7,6/7,8 (SWB/LWB/LWB 7miejsc) |
| Emisja CO ₂ w cyklu mieszanym (WLTP) | g/km | od 198 | od 198/200/204 (SWB/LWB/LWB 7miejsc) |
| Pojemność zbiornika paliwa | litry | 80 | 80 |
| MASY I WYMIARY | | | |
| Masa własna od (EU)* | kg | od 2 505 | od 2 505/2 569/2 666 (SWB/LWB/LWB 7miejsc) |
| Dopuszczalna masa całkowita | kg | 3 350 | 3 350/3 390/3 400 (SWB/LWB/LWB 7miejsc) |
| Maksymalna masa holowanej przyczepy | kg | 3 500 | 3 500 |
| Średnica zawracania (pomiędzy krawężnikami) | m | 10,95 / 11,54 (SWB/LWB) | |
| Pojemność bagażnika za 1 rzędem foteli | litry | VDA -> 1841/2176/2050 litrów / DIN -> 2335/2727/2601 litrów (SWB/LWB/LWB 7miejsc) | |
| Pojemność bagażnika za 2 rzędem foteli | litry | VDA -> 818/818/857 litrów / DIN -> 1050/1050/1061 litrów (SWB/LWB/LWB 7miejsc) | |

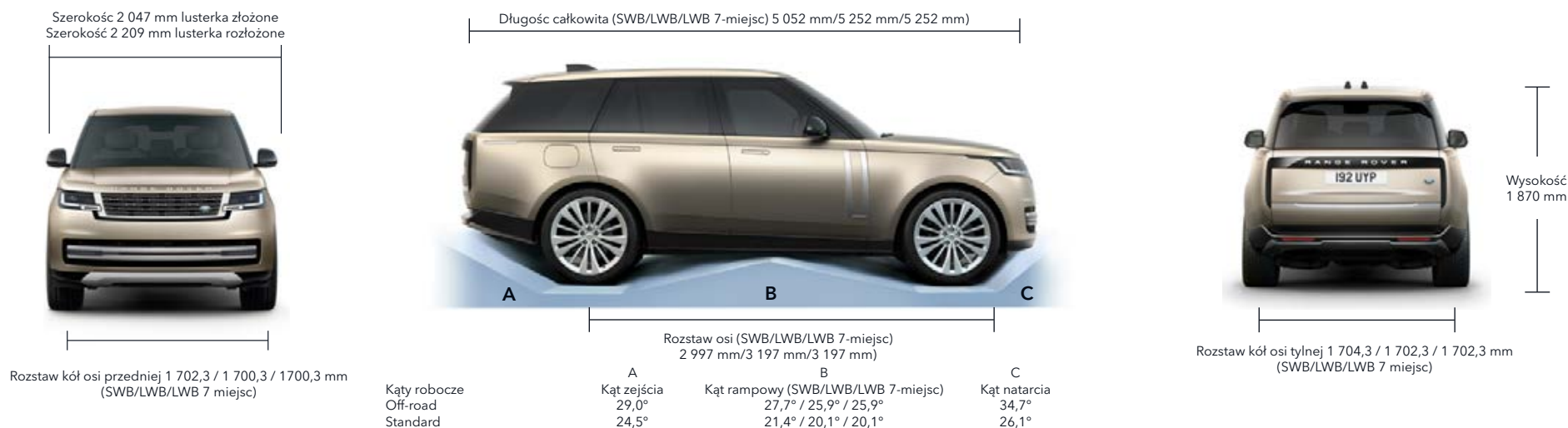
*Zawiera masę kierowcy (75kg), wszystkie płyny eksploatacyjne i 90% paliwa.













DANE TECHNICZNE

| SILNIKI | | P460e | P550e | P380 | P540 |
|---|-----------------|---|-------------------|---|--|
| Pojemność skokowa | cm ³ | 2 997 | 2 997 | 2 997 | 4 395 |
| Rodzaj paliwa | - | Benzyna PHEV | Benzyna PHEV | Benzyna | Benzyna |
| Ilość i układ cylindrów | - | R6 | R6 | R6 | V8 |
| Maksymalna moc | KM / rpm | 460 / 5 500-6 500 | 550 / 5 500-6 500 | 380 / 5000-6000 | 537 / 5200-5500 |
| Maksymalny moment obrotowy | Nm / rpm | 660 / 2 000-5 000 | 800 / 2 000-5 000 | 550 / 2000-4500 | 750 / 2250-5100 |
| OSIĄGI | | | | | |
| Przyspieszenie 0-100 km/h | sekundy | 5,7/6,0 (SWB/LWB) | 5,0 | 5,6 / 5,7 / 6,0 (SWB/LWB/LWB 7 miejsc) | 4,6/4,7/4,8 (SWB/LWB/LWB 7miejsc) |
| Prędkość maksymalna | km/h | 225 | 242 | 242 | 250 |
| ZUŻYCIE PALIWA I EMISJA | | | | | |
| Zużycie paliwa w cyklu mieszanym (WLTP) | l/100km | od 0,6/0,6 (SWB/LWB) | od 0,6 | od 9,8 / 10,0 (SWB/LWB) | od 11,6/11,8/12,0 (SWB/LWB/LWB 7miejsc) |
| Emisja CO ₂ w cyklu mieszanym (WLTP) | g/km | od 16 (SWB/LWB) | od 16 | od 221/227 (SWB/LWB) | od 263/266/271 (SWB/LWB/LWB 7miejsc) |
| Pojemność zbiornika paliwa | litry | 71,5 | 71,5 | 90 | 90 |
| MASY I WYMIARY | | | | | |
| Masa własna od (EU)* | kg | od 2 770/2 810 (SWB/LWB) | od 2 810 | od 2544/ 2609 / 2683 (SWB/LWB/LWB 7 miejsc) | od 2 585/2 706/2 805 (SWB/LWB/LWB 7miejsc) |
| Dopuszczalna masa całkowita | kg | 3 480/3 480 (SWB/LWB) | 3 480 | 3350 / 3390 / 3380 (SWB/LWB/LWB 7 miejsc) | 3 380/3 400/3 450 (SWB/LWB/LWB 7miejsc) |
| Maksymalna masa holowanej przyczepy | kg | 3 000 / - (SWB/LWB) | 3 000 | 3 500 | 3 500 |
| Średnica zawracania (pomiędzy krawężnikami) | m | 10,95 / 11,54 (SWB/LWB) | | | |
| Pojemność bagażnika za 1 rzędem foteli | litry | VDA -> 1841/2176/2050 litrów / DIN -> 2335/2727/2601 litrów (SWB/LWB/LWB 7miejsc) | | | |
| Pojemność bagażnika za 2 rzędem foteli | litry | VDA -> 818/818/857 litrów / DIN -> 1050/1050/1061 litrów (SWB/LWB/LWB 7miejsc) | | | |

*Zawiera masę kierowcy (75kg), wszystkie płyny eksploatacyjne i 90% paliwa.













KOLORY NADWOZIA

| | | WERSJA | | | | | | | |
|---|--|-----------|-----------------------------|-----------------------------|---------------------|-----------------------------|-----------------------------|----------|-----------------------------|
| | | KOD OPCJI | SE | HSE | WESTMINSTER EDITION | AUTO-BIOGRAPHY | SV | SV BLACK | SV ULTRA |
| SPECJALNE WYKOŃCZENIE KAROSERII | | | | | | | | | |
| Indywidualne malowanie SVO - wykończenie Matte | | 1PN | Cena ustalana indywidualnie | Cena ustalana indywidualnie | - | Cena ustalana indywidualnie | Cena ustalana indywidualnie | - | Cena ustalana indywidualnie |
| LAKIER PODSTAWOWY | | | | | | | | | |
|  | Narvik Black | 1RG | - | - | - | - | - | Δ | - |
|  | Fuji White | 1AA | Δ | Δ | - | Δ | - | - | - |
| LAKIER METALIK | | | | | | | | | |
|  | Santorini Black (nie dostępne z 080AN) | 1AG | 7190 | 7190 | Δ | 7190 | Δ | - | - |
|  | Borasco Grey (nie dostępne z 075QT oraz 080IK) | 1CN | - | - | - | - | Δ | - | - |
|  | Eiger Grey | 1DF | 7190 | 7190 | - | 7190 | Δ | - | - |
|  | Belgravia Green (nie dostępne z 301RF oraz 080IK) | 1DV | 7190 | 7190 | Δ | 7190 | Δ | - | - |
|  | Varesine Blue (nie dostępne z 080IK) | 1EH | 7190 | 7190 | - | 7190 | Δ | - | - |
| LAKIER PREMIUM METALIK | | | | | | | | | |
|  | Carpathian Grey | 1AU | 13960 | 13960 | Δ | 13960 | Δ | - | - |
|  | Batumi Gold | 1DM | 13960 | 13960 | - | 13960 | - | - | - |
|  | Charente Grey | 1DN | 13960 | 13960 | Δ | 13960 | - | - | - |
|  | Ostuni Pearl White | 1EJ | 13960 | 13960 | Δ | 13960 | Δ | - | - |

KOLORY NADWOZIA

| | | WERSJA | | | | | | | |
|---|--|-----------|-------|-------|---------------------|----------------|-------|----------|----------|
| | | KOD OPCJI | SE | HSE | WESTMINSTER EDITION | AUTO-BIOGRAPHY | SV | SV BLACK | SV ULTRA |
| LAKIERY GLOSS | | | | | | | | | |
|  | British Racing Green (wymaga 064AP; niedostępne z 080IK) | 1DQ | 56540 | 56540 | – | 56540 | 42630 | – | – |
|  | Ethereal Frost Silver z wykończeniem Gloss (wymaga 064AP) | 1EY | 56540 | 56540 | – | 56540 | 42630 | – | △ |
|  | Velocity Blue z wykończeniem Gloss (wymaga 064AP; niedostępne z 080IK) | 1EZ | 56540 | 56540 | – | 56540 | 42630 | – | – |
|  | Icy White z wykończeniem Gloss (wymaga 064AP) | 1FG | 68480 | 68480 | 54570 | 68480 | 54570 | – | 11940 |
|  | Ionian Silver z wykończeniem Gloss (wymaga 064AP) | 1FJ | 56540 | 56540 | – | 56540 | 42630 | – | △ |
|  | Sunset Gold z wykończeniem Gloss (wymaga 064AP; niedostępne z 080IK) | 1FL | 56540 | 56540 | – | 56540 | 42630 | – | △ |
|  | Amethyst Grey z wykończeniem Gloss (wymaga 064AP) | 1FN | 56540 | 56540 | – | 56540 | 42630 | – | △ |
|  | Petrolix Blue z wykończeniem Gloss (wymaga 064AP; niedostępne z 080IK) | 1FP | 56540 | 56540 | – | 56540 | 42630 | – | – |
|  | Tourmaline Brown z wykończeniem Gloss (wymaga 064AP) | 1FR | 56540 | 56540 | – | 56540 | 42630 | – | △ |
|  | Sunrise Copper - wykończenie Gloss (wymaga 064AP; niedostępne z 075QT oraz 080IK) | 1GA | 56540 | 56540 | – | 56540 | 42630 | – | – |
|  | Constellation Blue z wykończeniem Gloss (niedostępne z 080AN; wymaga 064AP) | 1LC | 56540 | 56540 | 42630 | 56540 | 42630 | – | △ |
|  | Flux Silver z wykończeniem Satin (wymaga 064AP) | 1LE | 56540 | 56540 | – | 56540 | 42630 | – | △ |
|  | Obsidian Black - wykończenie Gloss (wymaga 064AP) | 1MK | 56540 | 56540 | – | 56540 | 42630 | – | △ |
|  | Titan Silver - wykończenie Gloss (wymaga 064AP) | 1MP | – | – | – | – | – | – | △ |
|  | Twilight Mauve - wykończenie Gloss (wymaga 064AP; wymaga 075QV) | 1MS | – | – | – | – | 91230 | – | – |

KOLORY NADWOZIA

| | | WERSJA | | | | | | | |
|---|---|-----------|-------|-------|---------------------|----------------|-------|----------|----------|
| | | KOD OPCJI | SE | HSE | WESTMINSTER EDITION | AUTO-BIOGRAPHY | SV | SV BLACK | SV ULTRA |
| LAKIERY SATIN | | | | | | | | | |
|  | British Racing Green z wykończeniem Satin (wymaga 064AP; niedostępne z 080IK) | 1EV | 68480 | 68480 | – | 68480 | 54570 | – | – |
|  | Flux Silver z wykończeniem Satin (wymaga 064AP) | 1EX | 68480 | 68480 | 54570 | 68480 | 54570 | – | – |
|  | Velocity Blue z wykończeniem Satin (wymaga 064AP; niedostępne z 080IK) | 1FC | 68480 | 68480 | – | 68480 | 54570 | – | – |
|  | Ethereal Frost z wykończeniem Satin (wymaga 064AP) | 1FD | 68480 | 68480 | – | 68480 | 54570 | – | – |
|  | Icy White z wykończeniem Satin (wymaga 064AP) | 1FH | 80370 | 80370 | 66510 | 80370 | 66510 | – | – |
|  | Ionian Silver z wykończeniem Satin (wymaga 064AP) | 1FK | 68480 | 68480 | – | 68480 | 54570 | – | 11940 |
|  | Sunset Gold z wykończeniem Satin (wymaga 064AP; niedostępne z 080IK) | 1FM | 68480 | 68480 | – | 68480 | 54570 | – | – |
|  | Tourmaline Brown z wykończeniem Satin (wymaga 064AP) | 1FS | 68480 | 68480 | 54570 | 68480 | 54570 | – | – |
|  | Sunrise Copper z wykończeniem Satin (wymaga 064AP; niedostępne z 075QT oraz 080IK) | 1GB | – | – | 54570 | – | 54570 | – | – |
|  | Obsidian Black - wykończenie Satin (wymaga 064AP) | 1GH | 68480 | 68480 | 54570 | 68480 | 54570 | – | – |

OBREŃCZE ALUMINIOWE



**20", 7-RAMIENNE,
(WZÓR 7020) SPARKLE
SILVER**

031VT¹



**21", 5-RAMIENNE,
(WZÓR 5112) SPARKLE
SILVER**

031VU



**21", 7-RAMIENNE,
(WZÓR 7021) DIAMOND
TURNED/GLOSS DARK
GREY**

031VW



**21", 5 RAMIENNE,
(WZÓR 5138) SILVER /
GLOSS BLACK**

039LT



**22", 10-RAMIENNE,
(WZÓR 1072) DIAMOND
TURNED/SATIN BLACK**

031VX



**22", 10-RAMIENNE,
(WZÓR 1073) DIAMOND
TURNED/GLOSS DARK
GREY**

031WA²

| | | | | | | |
|---------------------|-------|---|------|-------|-------|-------|
| SE | △ | ● | 6910 | - | 14660 | 14660 |
| HSE | △ / - | △ | △ | - | 6910 | 6910 |
| Westminster Edition | - | - | △ | - | △ / - | △ |
| Autobiography | △ / - | △ | △ | - | 3150 | ● |
| SV | - | - | - | - | △ / - | △ / - |
| SV Black | - | - | - | △ / - | - | - |
| SV Ultra | - | - | - | - | - | - |



**22" - 5 RAMIENNE,
(WZÓR 5127) DIAMOND
TURNED/SATIN DARK
GREY**

031ZA



**22", 7-RAMIENNE, (WZÓR
7023)**

031ZE



**22", 10-RAMIENNE,
(WZÓR 1073), GLOSS
BLACK**

032AJ³




**22", (WZÓR 7023),
DIAMOND TURNED/GLOSS
BLACK**

039KC



**22", 9 RAMIENNE, (WZÓR
9014), DIAMOND TURNED
/GLOSS DARK GREY/
PLATINUM ATLAS SATIN**

039LP



**22", 9-RAMIENNE,
(WZÓR 9014), DIAMOND
TURNED / GLOSS DARK
GREY / CORINTHIAN BRON-
ZE SATIN**

039LQ²

| | | | | | | |
|---------------------|-------|-------|-------|-------|-------|-------|
| SE | 14660 | 10900 | 13400 | 14660 | - | - |
| HSE | 6910 | ● | 5640 | 6910 | - | - |
| Westminster Edition | △ | △ | △ | △ | - | - |
| Autobiography | 3150 | △ | 1930 | 3150 | - | - |
| SV | - | - | △ / - | - | - | ● / △ |
| SV Black | - | - | - | - | - | - |
| SV Ultra | - | - | - | - | ● / △ | - |

¹ niedostępne z 027DQ z wyjątkiem napędów PHEV

² wymaga 075QT dla wersji SV

³ wymaga 075QV dla wersji SV

OBREŃCZE ALUMINIOWE



**22", 9-RAMIENNE,
(WZÓR 9014), SATIN
DARK GREY / SATIN
BLACK / NARVIK BLACK
GLOSS**

039LR³



**22", 9-RAMIENNE,
(WZÓR 9014),
NARVIK GLOSS BLACK
/ NARVIK BLACK GLOSS**

039LS



**22", 9 RAMIENNE, (WZÓR
9014), DIAMOND TURNED/
GLOSS DARK GREY/
NARVIK BLACK GLOSS**

039RM



**23", 10-RAMIENNE,
(WZÓR 1075), DIAMOND
TURNED/GLOSS DARK
GREY**

031WB



**23", 10-RAMIENNE,
(WZÓR 1077), DIAMOND
TURNED/GLOSS DARK
GREY/CORINTHIAN
BRONZE SATIN**

031XH²



**23", 10-RAMIENNE,
(WZÓR 1079), TITAN
SILVER GLOSS/DARK
GLOSS GREY**

031ZF²

| | 039LR ³ | 039LS | 039RM | 031WB | 031XH ² | 031ZF ² |
|---------------------|--------------------|-------|-------|-----------|--------------------|--------------------|
| SE | - | - | - | 22420 / - | - | 28670 / - |
| HSE | - | - | - | 14660 / - | - | 20920 / - |
| Westminster Edition | - | - | ● | 890 / - | - | 7140 / - |
| Autobiography | - | - | - | 10900 / - | - | 17160 / - |
| SV | 3150 / Δ | - | - | - / Δ | - / ● | - / Δ |
| SV Black | - | ● / Δ | - | - | - | - |
| SV Ultra | - | - | - | - | - | - |



**23", 10-RAMIENNE,
(WZÓR 1077), SATIN DARK
GREY/SATIN BLACK/
NARVIK BLACK GLOSS**

031ZT³




**23", 10-RAMIENNE,
(WZÓR 1075), GLOSS
BLACK**

032AG³



**23", 15-RAMIENNE,
(WZÓR 1074), SPARKLE
SILVER**

032AH



**23", 10-RAMIENNE,
(WZÓR 1077),
NARVIK GLOSS BLACK**

039LY



**23", 10 RAMIENNE, (WZÓR
1077), DIAMOND TURNED/
GLOSS DARK GREY/
PLATINUM ATLAS SATIN**

039NL

| | 031ZT ³ | 032AG ³ | 032AH | 039LY | 039NL |
|---------------------|--------------------|--------------------|-----------|-------|-------|
| SE | - | 21150 / - | 18660 / - | - | - |
| HSE | - | 13400 / - | 10900 / - | - | - |
| Westminster Edition | - | Δ / - | Δ / - | - | - |
| Autobiography | - | 9640 / - | 7140 / - | - | - |
| SV | - / 3150 | Δ / - | - | - | - |
| SV Black | - | - | - | - / ● | - |
| SV Ultra | - | - | - | - | - / ● |

¹ niedostępne z 027DQ z wyjątkiem napędów PHEV

² wymaga 075QT dla wersji SV

³ wymaga 075QV dla wersji SV

WYPOSAŻENIE

| | WERSJA WYPOSAŻENIA | | | | | | | |
|---|--------------------|----------|---------------|---------------------|----------------|----------|----------|----------|
| | KOD OPCJI | SE | HSE | WESTMINSTER EDITION | AUTO-BIOGRAPHY | SV | SV BLACK | SV ULTRA |
| NAPĘD I DYNAMIKA | | | | | | | | |
| Zawieszenie pneumatyczne (wymaga 027DH z wyjątkiem SWB V8) | 027BY | ● | ● / - | ● | ● / - | - / ● | - | - |
| Aktywny tylny dyferencjał z Torque Vectoring by Braking (wymaga 027DQ z wyjątkiem SWB V8) | 027DC | - | - / ● | - | - / ● | ● / - | ● | ● |
| Otwarty tylny dyferencjał z Torque Vectoring by Braking (wymaga 027BY) | 027DH | ● | ● / - | ● | ● / - | - / ● | - | - |
| Zawieszenie pneumatyczne z Dynamic Response Pro (wymaga 027DC; niedostępne z 031XF oraz 031VT z wyjątkiem napędów PHEV) | 027DQ | - | - / ● / 20020 | - | - / ● | ● / - | ● | ● |
| Układ czterech kół skrętnych | 049BB | ● | ● | ● | ● | ● | ● | ● |
| All Terrain Progress Control (ATPC) | 095CB | ● | ● / - | ● | ● / - | - | - | - |
| Adaptacyjny tempomat Off-Road (Adaptive Off-Road Cruise Control) | 095CD | 1740 | 1740 / ● | 1740 | 1740 / ● | ● | ● | ● |
| Konfigurowalne programy jazdy | 184AD | 3010 | 3010 | 3010 | ● | ● | ● | ● |
| Dwustopniowa skrzynia rozdzielcza Twin-speed z reduktorem | 043BF | ● | ● | ● | ● | ● | ● | ● |
| Standardowa pokrywa silnika | 063AA | ● | ● | ● | ● | ● | ● | ● |
| ŁADOWANIE | | | | | | | | |
| Ładowanie AC/DC | 024AC | - / ● | - / ● | - / ● | - / ● | ● / - | ● / - | ● / - |
| Przewód do ładowania domowego (niedostępne z 401CC dla LWB SV BEV i SV P550e) | 188KA | - / 2120 | - / 2120 | - / 2120 | - / 2120 | 2120 / - | 2120 / - | 2120 / - |
| Przewód do ładowania z ładowarek publicznych | 188LB | - / ● | - / ● | - / ● | - / ● | ● / - | ● / - | ● / - |
| HOLOWANIE | | | | | | | | |
| Brak instalacji pod hak holowniczy | 028LA | ● | ● | ● | ● | ● | ● | ● |
| Elektrycznie wysuwany/chowany hak holowniczy | 028LD | ■ | ■ / - | ■ / - | ■ / - | ■ / - | - / ■ | - / ■ |
| Zaawansowany system wspomagający holowanie | 062CE | ■ | ■ / - | ■ / - | ■ / - | ■ / - | - / ■ | - / ■ |
| HAMULCE | | | | | | | | |
| Czerwone zaciski hamulców (wymaga 075QV dla wersji SV) | 020BE | - | - | - | - | 2400 | - | - |
| Niemalowane zaciski hamulców | 020BG | ● | - | ● | - | - | - | - |
| Czarne zaciski hamulców | 020BK | 3240 | ● | 3240 | ● | ● | - | ● |
| Zaciski hamulców SV w kolorze Gloss Black | 020FP | - | - | - | - | - | ● | - |
| OŚWIETLENIE | | | | | | | | |
| Podgrzewane dysze spryskiwaczy | 040AQ | ● | ● | ● | ● | ● | ● | ● |
| Przednie światła przeciwmgielne | 064AP | ● | ● | ● | ● | ● | ● | ● |
| Spryskiwacze reflektorów | 064BV | ● | ● | ● | ● | ● | ● | ● |
| Reflektory przednie Pixel LED (niedostępne z 030NT; wymaga 065FD oraz 064AP) | 064QH | ● | ● | ● | △ | - | - | - |
| Reflektory przednie Digital LED z projekcją obrazu (niedostępne z 030NT; wymaga 065FD oraz 064AP) | 064QN | - | 7610 | - | ● | ● | ● | ● |
| Animowane kierunkowskazy przednie i tylne (wymaga 064QH lub 064QN) | 065FD | ● | ● | ● | ● | ● | ● | ● |
| SZYBY I LUSTERKA | | | | | | | | |
| Elektrochromatyczne, elektrycznie regulowane i składane, podgrzewane lusterka boczne z oświetleniem wejścia | 030NK | - | - | - | - | ● | ● | ● |
| Elektrochromatyczne (lewe), elektrycznie regulowane i składane, podgrzewane lusterka boczne z oświetleniem wejścia | 030RK | ● | ● | ● | ● | - | - | - |
| Podgrzewana przednia szyba (wymaga 040AQ) | 040AK | ● | ● | ● | ● | ● | ● | ● |
| Laminowane wzmocnione szyby boczne przednie oraz tylne | 047AW | ■ | ■ / ● | ■ / ● | ● | ● | ● | ● |

WYPOSAŻENIE

| | WERSJA WYPOSAŻENIA | | | | | | | |
|--|--------------------|----------|----------|---------------------|----------------|-----------------|--------------|----------|
| | KOD OPCJI | SE | HSE | WESTMINSTER EDITION | AUTO-BIOGRAPHY | SV | SV BLACK | SV ULTRA |
| Laminowane szyby boczne przednie i wzmocnione szyby boczne tylne | 047BH | ● | ● / – | ● / – | – | – | – | – |
| Przyciemniane szyby od słupka B | 047DB | 3530 | 3530 | 3530 | 3530 | 3530 | ● | ● |
| Przednia szyba o obniżonej przepuszczalności światła | 047EB | ■ | ■ | ■ | ● | ● | ● | ● |
| DACH | | | | | | | | |
| Dach panoramiczny stały | 041CX | ● | ● / – | – | △ | – | – | – |
| Dach panoramiczny przesuwany elektrycznie z elektrycznie zamykanymi roletami | 041CZ | 1930 | 1930 / ● | ● | ● | ● | ● | ● |
| Dach w kolorze nadwozia | 080AC | ● | ● | ● | ● | ● | ● | ● |
| Dach w kontrastowym białym kolorze (wymaga 1KD, 1KC, 1KB, 1KA, 1JZ, 1JY, 1JX, 1JW, 1JV, 1JU, 1JS, 1JR, 1JQ, 1JP, 1JN, 1JM, 1JL, 1JK, 1JJ lub 1JH) | 080AM | POA | POA | – | POA | POA | POA | POA |
| Dach w kontrastowym czarnym kolorze (nie dostępne z 1AG, 1MK oraz 1GH) | 080AN | 6580 | 6580 | 6580 | 6580 | 6580 | – | – |
| Dach w kontrastowym kolorze Corinthian Bronze (wymaga 075QT; nie dostępne z 1GB, 1GA, 1FP, 1FM, 1FL, 1FC, 1EZ, 1EV, 1EH, 1DV, 1DQ oraz 1CN) | 080IK | – | – | – | – | 7470 | – | – |
| Elektryczne rolety dachu panoramicznego (nie dostępne z 041CY) | 188FD | ● | ● | ● | ● | ● | ● | ● |
| KOŁO ZAPASOWE | | | | | | | | |
| Pełnowymiarowe koło zapasowe 20" (wymaga 031XF, 031VT lub 039JT; nie dostępne z 079EL oraz 029FJ) | 028MC | 5550 | 5550 / – | – | 5550 / – | – | – | – |
| Pełnowymiarowe koło zapasowe 21" (wymaga 031VU lub 031VW; nie dostępne z 079EL oraz 029FJ; nie dostępne z 017HN oraz 017HP dla wszystkich wersji SV) | 028MD | 6300 | 6300 / – | 6300 | 6300 / – | – | – | – |
| Pełnowymiarowe koło zapasowe 22" (nie dostępne z 017HP oraz 017HN dla wersji SV, SV Black, SV Ultra; nie dostępne z 029FJ oraz 079EL; wymaga 039RM, 039LS, 039LR, 039LQ, 039LP, 039KC, 032AJ, 031ZE, 031ZA, 031WA lub 031VX) | 028ME | 7050 | 7050 / – | 7050 | 7050 / – | – / 7050 / 5120 | – / 5120 / △ | – / 5120 |
| Pełnowymiarowe koło zapasowe 23" (nie dostępne z 017HP oraz 017HN dla wersji SV, SV Black, SV Ultra; nie dostępne z 029FJ oraz 079EL; wymaga 031WB, 031XH, 031ZF, 031ZT, 032AG, 032AH, 039LY lub 039NL) | 028MF | 7760 / – | 7760 / – | 7760 / – | 7760 / – | – / 7760 / 5880 | – / 5880 / ● | – / 5880 |
| Dojazdowe koło zapasowe (nie dostępne z 029FJ) | 029VT | 1930 | 1930 / – | 1930 | 1930 / – | – / 1930 / ● | – / ● / △ | – / ● |
| Nakrętki zabezpieczające do kół | 055AC | 330 | 330 | 330 | 330 | 330 | 330 | 330 |
| OPONY | | | | | | | | |
| System naprawy opony IMS (nie dostępne z 029VT, 028MC, 028MD, 028ME oraz 028MF) | 029FJ | ● | ● | ● | ● | ● / – | ● / – / 380 | ● / – |
| System monitorowania ciśnienia w oponach TPMS | 062AD | ● | ● | ● | ● | ● | ● | ● |
| OZNACZENIA | | | | | | | | |
| Brak oznaczenia wersji | 057NY | ● | ● | – | △ | – | – | – |
| Zewnętrzne oznaczenie wersji SV | 057NZ | – | – | – | – | ● | ● | ● |
| Zewnętrzne oznaczenie wersji Autobiography | 057RQ | – | – | – | ● | – | – | – |
| Zewnętrzne oznaczenie wersji Westminster | 058CZ | – | – | ● | – | – | – | – |
| STYLISTYKA NADWOZIA | | | | | | | | |
| Pakiet zewnętrzny Nickel Atlas | 075QQ | ● | ● | – | △ | – | – | – |
| Pakiet zewnętrzny Atlas | 075QR | – | – | – | ● | – | – | – |
| Pakiet zewnętrzny Shadow | 075QS | 6860 | 6860 | 6860 | 6860 | – | – | – |
| Pakiet zewnętrznych akcentów stylistycznych SV Serenity (nie dostępne z 303UN, 303UP, 303UQ oraz 304RK dla wersji SV; nie dostępne z 1CN, 1GA oraz 1GB) | 075QT | – | – | – | – | ● | – | – |
| Pakiet zewnętrznych akcentów stylistycznych SV Intrepid (nie dostępne z 303UJ, 303UK, 303UM, 303UL oraz 303UR) | 075QV | – | – | – | – | △ | – | – |

WYPOSAŻENIE

| | WERSJA WYPOSAŻENIA | | | | | | | |
|---|--------------------|-------|-----------|---------------------|----------------|--------------|-----------|-----------|
| | KOD OPCJI | SE | HSE | WESTMINSTER EDITION | AUTO-BIOGRAPHY | SV | SV BLACK | SV ULTRA |
| Pakiet zewnętrzny SV Gloss Black | 076QD | - | - | - | - | - | ● | - |
| Pakiet zewnętrznych akcentów stylistycznych SV Ultra | 076QJ | - | - | - | - | - | - | ● |
| Pakiet zewnętrzny Westminster | 076QZ | - | - | ● | - | - | - | - |
| Wykończenie karoserii folią ochronną Gloss (wymaga 1RG, 1MP, 1MK, 1LE, 1LC, 1KP, 1GA, 1FR, 1FP, 1FN, 1FL, 1FJ, 1FG, 1EZ, 1EY, 1EJ, 1EH, 1DV, 1DQ, 1DN, 1DM, 1DF, 1CN, 1AU, 1AG lub 1AA) | 087FJ | 34970 | 34970 / - | 34970 | 34970 / - | - / 34970 | - / 34970 | - / 34970 |
| Częściowe wykończenie karoserii folią ochronną Gloss (wymaga 1RG, 1MP, 1MK, 1LE, 1LC, 1KP, 1GA, 1FR, 1FP, 1FN, 1FL, 1FJ, 1FG, 1EZ, 1EY, 1EJ, 1EH, 1DV, 1DQ, 1DN, 1DM, 1DF, 1CN, 1AU, 1AG lub 1AA) | 087FK | 17480 | 17480 | 17480 | 17480 / - | - / 17480 | - / 17480 | - / 17480 |
| Standardowa maska | 165AG | ● | ● | ● | ● | ● | ● | ● |
| DYWANIKI | | | | | | | | |
| Dywaniki | 079AJ | ● | ● | ● | - | - | - | - |
| Dywaniki wełniane (nie dostępne z 124BH lub 304RK) | 079DP | - | - | - | - | - / 4890 / ● | ● | - |
| Dywaniki premium - SVO Bespoke (wymaga 304RK lub 303UN dla wersji SV i wersji LWB) | 079DU | ■ | ■ | ■ | ● | ● / Δ | - | ● |
| Wykładzina w kolorze Ebony | 124AF | ● | ● | ● | ● | ● | ● | - |
| Wykładzina w kolorze Caraway (wymaga 303UJ) | 124BC | - | - | - | - | Δ | - | - |
| Wykładzina w kolorze Green Sequoia (wymaga 303UM) | 124BF | - | - | - | - | Δ | - | - |
| Wykładzina w kolorze Liberty Blue (wymaga 303UK) | 124BG | - | - | - | - | Δ | - | - |
| Wykładzina w kolorze Cinder Grey (wymaga 303UN lub 304LD; nie dostępne z 079DP) | 124BH | - | - | - | - | Δ | - | ● |
| KLIMATYZACJA | | | | | | | | |
| Automatyczna klimatyzacja czterostrefowa | 022BC | ■ | ■ | ■ | ● / 8880 | ● | ● | ● |
| Automatyczna klimatyzacja trzystrefowa | 022BG | ● | ● / - | ● | - / ● | - | - | - |
| Czujnik jakości powietrza | 022FA | ● | ● | ● | ● | ● | ● | ● |
| System oczyszczania powietrza w kabinie Air Purification Pro | 022GJ | ■ | ■ | ■ | ● | ● | ● | ● |
| Przygotowanie postojowe temperatury kabiny Cabin Pre Conditioning | 022LB | 11750 | 11750 / - | 11750 | 11750 / - | - / ■ / ● | - / ● | - / ● |
| PODSUFITKA | | | | | | | | |
| Podsufitka skórzana w kolorze Ebony (nie dostępne z 304KX, 304NW, 301RM lub 304NX dla wersji Standard, SE, HSE oraz Autobiography; wymaga 303UL, 303UQ lub 303UP dla wersji SV) | 188HQ | - | - | - | 9400 | ● | ● | - |
| Podsufitka skórzana Duo Tone w kolorze Ebony/Caraway (wymaga 301RC; nie dostępne z 301RM) | 188MG | - | - | - | 7520 | - | - | - |
| Podsufitka skórzana Duo Tone w kolorze Ebony/Perlino (wymaga 301RB lub 301RD) | 188MH | - | - | - | 7520 | - | - | - |
| Podsufitka skórzana Duo Tone w kolorze Ebony/Deep Garnet (wymaga 301RF; nie dostępne z 301RM) | 188ML | - | - | - | 7520 / - | - | - | - |
| Podsufitka skórzana w kolorze Perlino (wymaga 303UR) | 188MM | - | - | - | - | Δ | - | - |
| Podsufitka skórzana w kolorze Caraway (wymaga 303UJ) | 188MR | - | - | - | - | Δ | - | - |
| Podsufitka skórzana w kolorze Liberty Blue (wymaga 303UK) | 188MS | - | - | - | - | Δ | - | - |
| Podsufitka skórzana w kolorze Sequoia Green (wymaga 303UM) | 188MT | - | - | - | - | Δ | - | - |
| Podsufitka Ultrafabrics™ w kolorze Cinder Grey (wymaga 303UN) | 188MV | - | - | - | - | Δ | - | - |
| Podsufitka Duo Tone w kolorze Ebony/Caraway (wymaga 301MY lub 301RC; nie dostępne z 115AB) | 188NE | Δ | Δ | - | - | - | - | - |
| Podsufitka materiałowa w kolorze Ebony | 188NG | 2540 | 2540 | - | Δ | - | - | - |
| Podsufitka Ultrafabrics™ w kolorze Orchid White | 188NH | - | - | - | - | - | - | ● |
| Podsufitka Duo Tone w kolorze Ebony/Perlino (wymaga 301MU, 301MX, 301RB, 301RM, 301MW, 301MZ, 301RD lub 304NW) | 188NN | ● | ● | - | Δ | - | - | - |
| Podsufitka Duo Tone w kolorze Ebony/Deep Garnet (wymaga 301RF; nie dostępna z 115AB) | 188NQ | Δ | Δ / - | - | - | - | - | - |
| Podsufitka Ultrafabrics™ w kolorze Light Cloud (wymaga 304RK) | 188PB | - | - | - | - | Δ | - | - |
| Podsufitka welurowa Duo Tone w kolorze Ebony/Perlino (wymaga 301RM, 301RD lub 301RB) | 188PT | - | - | - | ● | - | - | - |

WYPOSAŻENIE

| | WERSJA WYPOSAŻENIA | | | | | | | |
|---|--------------------|------|-------|---------------------|----------------|-------|----------|----------|
| | KOD OPCJI | SE | HSE | WESTMINSTER EDITION | AUTO-BIOGRAPHY | SV | SV BLACK | SV ULTRA |
| Podsufitka welurowa Duo Tone w kolorze Ebony/Deep Garnet (wymaga 301RF) | 188PV | - | - | - | Δ / - | - | - | - |
| Podsufitka welurowa w kolorze Ebony (wymaga 304NX, 304KX, 301RM, 301RF, 301RD, 301RC, 301RB lub 301MX) | 188QQ | - | - | ● | 1930 | - | - | - |
| Podsufitka welurowa Duo Tone w kolorze Ebony/Caraway (wymaga 301RC lub 301MY) | 188QT | - | - | Δ | Δ | - | - | - |
| WYPOSAŻENIE WNĘTRZA | | | | | | | | |
| Konfigurowalne oświetlenie wnętrza | 064LC | ● | ● | ● | ● | ● | ● | ● |
| Lusterko wsteczne ClearSight | 031BS | ■ | 4090 | ■ | ● | ● | ● | ● |
| Elektrochromatyczne lusterko wsteczne | 031CG | ● | ● | ● | - | - | - | - |
| Rozszerzone skórzane wykończenie (nie dostępne z 301RM, 304NX, 304NW oraz 304KX) | 032CG | ● | ● | ● | - | - | - | - |
| Rozszerzone nieskórzane wykończenie Ultrafabrics™ oraz Kwadrat™ (wymaga 301RM, 304KX, 304NW lub 304NX dla wersji Standard, SE, HSE, Autobiography oraz First Edition; wymaga 303UN, 304RK lub 304LD dla wersji SV i SV Ultra) | 032KF | - | Δ / - | Δ | Δ / - | Δ | - | ● |
| Rozszerzone skórzane wykończenie SVO Bespoke | 032KK | ■ | ■ | ■ | ● | ● | ● | - |
| Konsola centralna z podłokietnikami | 045AS | ● | ● | ● | ● | ● / - | ● / - | - |
| Łódówka w przedniej konsoli centralnej | 045CB | ■ | ■ | ■ | 4610 | ■ / ● | ■ / ● | ● |
| Podświetlone metalowe nakładki progów z napisem SV | 048AT | - | - | - | - | ● | - | - |
| Podświetlane metalowe nakładki progów z napisem Autobiography | 048BJ | - | - | - | ● | - | - | - |
| Podświetlane metalowe nakładki progów z napisem SV Black | 048BZ | - | - | - | - | - | ● | - |
| Podświetlone aluminiowe nakładki progów z napisem Range Rover | 048CM | ● | ● | - | - | - | - | - |
| Podświetlone metalowe nakładki progów z napisem SV Ultra | 048DT | - | - | - | - | - | - | ● |
| Podświetlone metalowe nakładki progów z napisem Westminster | 048DY | - | - | ● | - | - | - | - |
| Pedały z metalowym wykończeniem | 051AJ | ● | ● | ● | ● | ● | ● | ● |
| Wykończenie wnętrza Gloss Grand Black | 088EH | 5410 | 5410 | - | 2730 | - | - | - |
| Wstawki wykończeniowe Natural Brown Walnut (przy wyborze 032NR wymaga 301MU, 301MX, 301RB, 301MY, 301RC, 304VR lub 301RF) | 088TU | ● | ● | - | - | - | - | - |
| Wstawki wykończeniowe Natural Ecrú Walnut (przy wyborze 032NR wymaga 301MW, 301MZ lub 301RD; niedostępne z 301MU, 301MX, 301RB, 301RM, 301MY, 301RC oraz 301RF; przy wyborze 032LZ wymaga 304KX lub 304NX) | 088TV | 2730 | 2730 | - | - | - | - | - |
| Wstawki wykończeniowe Natural Brown Walnut z intarsją (przy wyborze 032NR wymaga 301MU, 301MX, 301RB, 301MY, 301RC, 304VR lub 301RF; przy wyborze 032LZ wymaga 301RM lub 304NW) | 088TW | - | - | - | ● | - | - | - |
| Wstawki wykończeniowe Natural Ecrú Walnut z intarsją (przy wyborze 032NR wymaga 301MW, 301MZ lub 301RD; przy wyborze 032FM wymaga 301MW, 301MZ lub 301RD; przy wyborze 032LZ wymaga 304KX lub 304NX) | 088TX | - | - | - | Δ | - | - | - |
| Wykończenie wnętrza Satin White Ceramic ze wzorem mozaiki (wymaga 303UL, 303UR, 303UK, 303UM lub 303UJ; niedostępne z 032NR) | 088UG | - | - | - | - | 17300 | - | - |
| Wykończenie wnętrza Natural Cream Ash Burr (wymaga 303UL, 303UR, 303UK, 303UM lub 303UJ) | 088UN | - | - | - | - | ● | - | - |
| Wykończenie wnętrza Natural Dark Linear Wenge z tłoczoną metaliczną mozaiką (wymaga 303UL, 303UR, 303UK, 303UM lub 303UJ) | 088UP | - | - | - | - | 8650 | - | - |
| Wykończenie wnętrza Natural Light Linear Wenge z tłoczoną mozaiką (wymaga 303UL, 303UR, 303UK, 303UM lub 303UJ dla wersji SV) | 088UQ | - | - | - | - | 8650 | - | - |
| Wykończenie wnętrza Natural Black Birch (przy wyborze 032NR wymaga zamówienia 304VR, 301MU, 301MX, 301RB, 301RF, 301MY lub 301RC dla wersji Standard, SE oraz HSE; wymaga 303UN, 303UP, 303UQ lub 304RK dla wersji SV; niedostępne z 032NR dla wersji SV; jeśli wybrano 032LZ wymaga 304RK, 304KX, 304NW, 301RM, 303UN lub 304NX) | 088UX | 5410 | 5410 | - | - | Δ | - | - |
| Wykończenie wnętrza Natural Dark Linear Wenge (wymaga 303UL, 303UR, 303UK, 303UM, 303UJ, 303UN, 303UP, 303UQ lub 304RK w wersji SV) | 088UZ | - | - | - | - | Δ | - | - |
| Wykończenie wnętrza Natural Light Wood | 088YG | - | - | - | - | - | - | ● |

WYPOSAŻENIE

| | WERSJA WYPOSAŻENIA | | | | | | | |
|--|--------------------|-------|----------|---------------------|----------------|----------|----------|----------|
| | KOD OPCJI | SE | HSE | WESTMINSTER EDITION | AUTO-BIOGRAPHY | SV | SV BLACK | SV ULTRA |
| Wykończenie wnętrza Natural Black Birch z intarsją (przy wyborze 032NR wymaga 301RB, 301RF lub 301RC dla wersji Autobiography; przy wyborze 032LZ wymaga 304KX, 304NW, 301RM lub 304NX dla wersji Autobiography; wymaga 301RM dla First Edition BEV) | 088YZ | - | - | - | 2730 | - | - | - |
| Wykończenie wnętrza Natural Black Birch z Moonlight Chrome | 088ZH | - | - | - | - | - | ● | - |
| Wykończenie wnętrza Natural Black Birch z intarsją Westminster | 089PH | - | - | ● | - | - | - | - |
| Brak pakietu dla palących | 094AB | ● | ● | ● | ● | ● | ● | ● |
| Pakiet dla palących pierwszy i drugi rząd (nie dostępne z 401CC dla wersji SV P550e, SV Black P550e oraz SV Ultra P550e) | 094AE | 660 | 660 | 660 | 660 | - / 660 | - / 660 | - / 660 |
| Elektrycznie zasuwane boczne zasłony przeciwsłoneczne | 112RB | ■ | ■ / ● | ■ / ● | ● | ● | ● | ● |
| Dwuczęściowe daszki przeciwsłoneczne z podświetlanymi lusterkami | 115AP | ■ | ■ | ■ | ● | ● | ● | ● |
| Dwuczęściowy daszek przeciwsłoneczny kierowcy oraz jednoczęściowy daszek przeciwsłoneczny pasażera z podświetlanymi lusterkami | 115AV | ● | ● | ● | - | - | - | - |
| Przełączniki Noble Chrome | 305BB | ● | ● | ● | ● | - | - | - |
| Przełączniki Gloss White Ceramic (wymaga 303UJ, 303UK, 303UL, 303UM, 303UR lub 304LD jeśli nie wybrano 005CA lub 006CC) | 305BC | - | - | - | - | ● | - | ● |
| Przełączniki Satin Black Ceramic (wymaga 303RK, 304NV, 303UQ, 303UP lub 303UN jeśli nie wybrano 005CA lub 006CC) | 305BD | - | - | - | - | △ | - | - |
| Przełączniki Moonlight Chrome | 305BE | - | - | - | - | - | ● | - |
| Elektrycznie sterowany stolik z obiciem skórzanym (nie dostępne z 303UN) | 306AB | - | - | - | - | - / ■ | - / ■ | - |
| Elektrycznie sterowany stolik z obiciem drewnianym | 306AC | - | - | - | - | - / ■ | - | - / ■ |
| Lodówka w tylnej konsoli centralnej | 188AB | - | - | - | - | - / ■ | - / ■ | - / ■ |
| PRZESTRZEŃ ŁADUNKOWA | | | | | | | | |
| Siatka zabezpieczająca rzeczy w bagażniku | 026EU | ● | ● | ● | ● | ● | ● | ● |
| Roleta bagażnika | 063AH | ● | - / ● | ● | - / ● | - | - | - |
| Automatycznie składana osłona przestrzeni bagażowej | 063AK | ■ | ● / - | ■ | ● / - | ● | ● | ● |
| Praktyczna podłoga bagażnika (wymaga 401CD dla wersji SV P550e, SV Black P550e i SV Ultra P550e) | 079EG | ■ | 4510 | ■ | ● / - | - / ● | - | - |
| Tailgate Event Suite - siedzenia zewnętrzne w przestrzeni bagażowej (wymaga 025MN, 025LV lub 025MP; wymaga 028MC, 028MD, 028ME lub 028MF w wersjach SWB i LWB z 5 miejscami; nie dostępne z 401CC dla wersji SV P550e) | 079EK | 7470 | 7470 / - | 7470 | 3010 / - | - / 3010 | - / ● | - / △ |
| Tailgate Event Suite - siedzenia zewnętrzne w przestrzeni bagażowej z poduszkami (wymaga 025MN dla wersji Standard oraz SE; nie dostępne z 028MC, 028MD, 028ME oraz 028MF; nie dostępne z 401CC dla wersji SV P550e, SV Black P550e i SV Ultra P550e) | 079EL | 11660 | 11660 | 11660 | 7190 / - | - / 7190 | - / 4180 | - / ● |
| Elektryczna kłapa bagażnika | 070AY | ● | - | ● | - | - | - | - |
| Elektryczna kłapa bagażnika sterowana gestem | 070BB | ■ | ● | ■ | ● | ● | ● | ● |
| WNĘTRZE - KOLORY I MATERIAŁ TAPICERKI | | | | | | | | |
| Podświetlane zapięcia pasów bezpieczeństwa (wymaga 401AM, 401AN, 401AQ, 401AR, 401AS, 401BY, 401BZ, 401CC, 401CD, 401CB lub 401BK) | 032QB | △ | △ | △ | ● | ● | ● | ● |
| Siedzenia Body and Soul w pierwszym rzędzie (wymaga 401CB, 401CC lub 401CD) | 177AC | - | - | - | - | ● | ● | ● |
| Siedzenia skórzane perforowane Windsor w kolorze Ebony z wnętrzem Ebony (wymaga 401CN, 401AE, 401AF, 401BU, 401BV, 401AG, 401AH, 401AJ lub 401AK; wymaga 188QQ, 188NN lub 188NG; przy wyborze 032FM nie dostępne z 088TV, 088TX; przy wyborze 032NR wymaga 088TW, 088TU, 088EH, lub 088UX) | 301MX | ● | - | - | - | - | - | - |
| Siedzenia skórzane perforowane Windsor w kolorze Caraway z wnętrzem Caraway (wymaga 401AE, 401AF, 401BU, 401BV, 401AG, 401AH, 401AJ lub 401AK; wymaga 188QT, 188NE lub 188NG; przy wyborze 032FM nie dostępne z 088TV, 088TX; przy wyborze 032NR wymaga 088TW, 088TU, 088EH lub 088UX) | 301MY | △ | - | - | - | - | - | - |

WYPOSAŻENIE

| KOD OPCJI | WERSJA WYPOSAŻENIA | | | | | | |
|--|--------------------|-------|---------------------|----------------|-------|----------|----------|
| | SE | HSE | WESTMINSTER EDITION | AUTO-BIOGRAPHY | SV | SV BLACK | SV ULTRA |
| Siedzenia skórzane perforowane Windsor w kolorze Perlino z wnętrzem Perlino (wymaga 401AE, 401AF, 401BU, 401BV, 401AG, 401AH, 401AJ lub 401AK; wymaga 188QQ, 188NN lub 188NG; przy wyborze 032NR wymaga 088TV, 088TX lub 088EH) | 301MZ | Δ | - | - | - | - | - |
| Siedzenia skórzane perforowane Semi-Aniline w kolorze Ebony z wnętrzem Ebony (wymaga 401AM, 401AN, 401BY lub 401BZ dla wersji SE; wymaga 401AJ, 401AK, 401AM, 401AN, 401BY, 401BZ, 401AP lub 401AQ dla wersji HSE; wymaga 401AM, 401AN, 401BY, 401BZ, 401AP, 401AQ, 401AR lub 401AS dla wersji Autobiography; wymaga 188QQ, 188NN, 188NG, 188MH lub 188HQ; przy wyborze 032FM niedostępne z 088TV, 088TX; przy wyborze 032NR wymaga 088EH, 088TU, 088TV, 088UW, 088UX lub 088YZ dla wersji Standard, SE, HSE oraz Autobiography) | 301RB | 10150 | ● | ● | ● | - | - |
| Siedzenia skórzane perforowane Semi-Aniline w kolorze Caraway z wnętrzem Caraway (wymaga 401AM, 401AN, 401BY lub 401BZ dla wersji SE; wymaga 401AJ, 401AK, 401AM, 401AN, 401BY, 401BZ, 401AP lub 401AQ dla wersji HSE; wymaga 401AM, 401AN, 401BY, 401BZ, 401AP, 401AQ, 401AR lub 401AS dla wersji Autobiography; wymaga 188QT, 188NE, 188NG, 188MG lub 188HQ dla wersji SE, HSE oraz Autobiography; przy wyborze 032FM niedostępne z 088TV, 088TX; przy wyborze 032NR wymaga 088TU, 088TV, 088UW, 088UX, 088YZ lub 088EH) | 301RC | 10150 | Δ | Δ | Δ | - | - |
| Siedzenia skórzane perforowane Semi-Aniline w kolorze Perlino z wnętrzem Perlino (wymaga 401AM, 401AN, 401BY lub 401BZ dla wersji SE; wymaga 401AJ, 401AK, 401AM, 401AN, 401BY, 401BZ, 401AP or 401AQ dla wersji HSE; wymaga 401AM, 401AN, 401BY, 401BZ, 401AP, 401AQ, 401AR lub 401AS dla wersji Autobiography; wymaga 188QQ, 188PT, 188NN, 188NG, 188MH lub 188HQ; przy wyborze 032NR wymaga 088EH, 088TV lub 088TX) | 301RD | 10150 | Δ | - | Δ | - | - |
| Siedzenia skórzane perforowane Semi-Aniline w kolorze Deep Garnet z wnętrzem Deep Garnet (wymaga 401AM, 401AN, 401BY lub 401BZ dla wersji SE; wymaga 401AJ, 401AK, 401AM, 401AN, 401BY, 401BZ, 401AP lub 401AQ dla wersji HSE; wymaga 401AM, 401AN, 401BY, 401BZ, 401AP, 401AQ, 401AR lub 401AS dla wersji Autobiography; wymaga 188PV, 188NQ, 188NG, 188ML lub 188HQ; przy wyborze 032NR wymaga 088TU, 088TV, 088EH, 088UX lub 088YZ) | 301RF | 10150 | Δ / - | - | Δ / - | - | - |
| Siedzenia nieskórzane perforowane Ultrafabrics™ oraz Kwadrat™ w kolorze Ebony z wnętrzem Ebony (wymaga 401AP dla ICE & PHEV; wymaga 188QQ, 188PT, 188NN lub 188NG; wymaga 032LZ; niedostępne z 032NR; wymaga 032KF; niedostępne z 088TV oraz 088TX; wymaga 401AJ, 401AM, 401BY, 401AP, 401AQ, 401AR, 401AS dla BEV) | 301RM | - | Δ / - | - | Δ / - | - | - |
| Przednie siedzenia skórzane SV Serenity Near-Aniline w kolorze Caraway, tylne siedzenia skórzane Semi-Aniline w kolorze Perlino z wnętrzem Caraway (wymaga 088UZ, 088UG, 088UN, 088UQ lub 088UP; wymaga 188MR; wymaga 124BC; wymaga 075QT) | 303UJ | - | - | - | ● | - | - |
| Przednie siedzenia skórzane SV Serenity Near-Aniline w kolorze Liberty Blue, tylne siedzenia skórzane Semi-Aniline w kolorze Perlino z wnętrzem Liberty Blue (wymaga 088UZ, 088UG, 088UN, 088UQ lub 088UP; wymaga 188MS dla wersji SV; wymaga 124BG; wymaga 075QT) | 303UK | - | - | - | Δ | - | - |
| Siedzenia skórzane SV Semi-Aniline w kolorze Ebony z wnętrzem Ebony (wymaga 088UZ, 088UG, 088UN, 088UQ lub 088UP; wymaga 188HQ dla wersji SV; wymaga 124AF; wymaga 075QT) | 303UL | - | - | - | Δ | - | - |
| Przednie siedzenia skórzane SV Serenity Near-Aniline w kolorze Sequoia Green, tylne siedzenia skórzane Semi-Aniline w kolorze Perlino z wnętrzem Sequoia Green (wymaga 088UZ, 088UG, 088UN, 088UQ lub 088UP; wymaga 188MT dla wersji SV; wymaga 124BF; wymaga 075QT) | 303UM | - | - | - | Δ | - | - |
| Przednie siedzenia skórzane SV Interpid w kolorze Light Cloud, tylne siedzenia nieskórzane Ultrafabric w kolorze Cinder Grey z wnętrzem Cinder Grey (wymaga 088UX lub 088UZ; wymaga 188MV dla wersji SV; wymaga 124BH; wymaga 075QV z wyjątkiem wersji SV; wymaga 032LZ oraz 305BD; niedostępne z 306AB; wymaga 032KF) | 303UN | - | - | - | Δ | - | - |
| Przednie siedzenia skórzane SV Interpid Near-Aniline w kolorze Rosewood, tylne siedzenia skórzane Semi-Aniline w kolorze Ebony z wnętrzem Ebony (wymaga 088UX, 088ZH lub 088UZ; wymaga 188HQ dla wersji SV; wymaga 124AF; wymaga 075QV; wymaga 305BD) | 303UP | - | - | - | Δ | - | - |
| Siedzenia skórzane SV Interpid Semi-Aniline w kolorze Ebony z wnętrzem Ebony (wymaga 088UX lub 088UZ; wymaga 188HQ dla wersji SV; wymaga 124AF; wymaga 075QV; wymaga 305BD) | 303UQ | - | - | - | Δ | - | - |
| Siedzenia skórzane SV Serenity Semi-Aniline w kolorze Perlino z wnętrzem Perlino (wymaga 088UZ, 088UG, 088UN, 088UQ lub 088UP; wymaga 188MM dla wersji SV; wymaga 124AF; wymaga 075QT) | 303UR | - | - | - | Δ | - | - |
| Siedzenia nieskórzane perforowane Ultrafabrics™ w kolorze Light Cloud z wnętrzem Light Cloud (wymaga 401AE, 401AG, 401AJ lub 401BU; wymaga 188QQ lub 188NG; wymaga 032LZ; niedostępne z 032NR; wymaga 032KF; niedostępne z 088TU) | 304KX | - | - | Δ | - | - | - |

WYPOSAŻENIE

| KOD OPCJI | WERSJA WYPOSAŻENIA | | | | | | |
|--|--------------------|-------|---------------------|----------------|-----------|----------|----------|
| | SE | HSE | WESTMINSTER EDITION | AUTO-BIOGRAPHY | SV | SV BLACK | SV ULTRA |
| Siedzenia nieskórzane perforowane Ultrafabrics™ w kolorze Orchid White z wnętrzem Orchid White / Cinder Grey | 304LD | - | - | - | - | - | ● |
| Siedzenia skórzane perforowane SV Black Near-Aniline w kolorze Ebony z wnętrzem Ebony | 304NV | - | - | - | - | ● | - |
| Siedzenia nieskórzane perforowane Ultrafabrics™ oraz Kwadrat™ w kolorze Light Cloud z wnętrzem Light Cloud (wymaga 401AP dla ICE & PHEV; wymaga 188QQ lub 188NG; wymaga 032LZ; niedostępne z 032NR; wymaga 032KF; niedostępne z 088TV oraz 088TX; wymaga 401AJ, 401AM, 401BY, 401AP, 401AQ, 401AR, 401AS; niedostępne z 088TU oraz 088TW) | 304NX | - | Δ / - | - | Δ / - | - | - |
| Siedzenia nieskórzane perforowane SV Interpid Ultrafabrics™ w kolorze Light Cloud z wnętrzem Light Cloud (wymaga 088UX lub 088UZ; wymaga 075QV dla wersji SV; wymaga 124AF; wymaga 032LZ; wymaga 305BD; niedostępne z 306AB; wymaga 188PB; wymaga 032KF) | 304RK | - | - | - | - | Δ | - |
| Podgrzewane siedzenia przednie regulowane elektrycznie w 20 kierunkach, podgrzewane tylne siedzenia pochylane elektrycznie (wymaga 301MX, 301MY, 301MZ, 304KX lub 304NW; wymaga 301MX, 301MY, 301MZ, 304NX, 129AW lub 025LV dla wersji BEV LWB) | 401AE | ● | - | Δ | - | - | - |
| Podgrzewane i wentylowane siedzenia przednie regulowane elektrycznie w 20 kierunkach, podgrzewane tylne siedzenia pochylane elektrycznie (wymaga 129AW, 025LV, 304NX, 301RM, 301MZ, 301MY lub 301MX dla EV LWB; wymaga 304NW, 304KX, 301MZ, 301MY lub 301MX) | 401AG | 5550 | - | Δ | - | - | - |
| Podgrzewane i wentylowane siedzenia przednie regulowane elektrycznie w 20 kierunkach, podgrzewane i wentylowane tylne siedzenia pochylane elektrycznie (wymaga 301MZ, 301MY, 301MX dla wersji SE (ICE&PHEV); wymaga 301RF, 301RD, 301RC, 301RB, 301MZ, 301MY, 301MX dla wersji HSE (ICE&PHEV); wymaga 304NW, 304KX, 301MZ, 301MY, 301MX dla wersji SE EV; wymaga 304NX, 301RM, 301RF, 301RD, 301RC, 301RB przy wyborze 129AW lub 025LV dla wersji HSE (EV LWB); wymaga 304NX, 304NW, 304KX, 301RM, 301RF, 301RD, 301RC, 301RB dla wersji HSE EV) | 401AJ | 11050 | ● / - | ● | - | - | - |
| Podgrzewane i wentylowane siedzenia przednie regulowane elektrycznie w 20 kierunkach, podgrzewane i wentylowane tylne siedzenia pochylane elektrycznie, podgrzewane siedzenia w trzecim rzędzie (wymaga 301MX, 301MY lub 301MZ dla wersji SE; wymaga 301RB, 301RC lub 301RD dla wersji HSE) | 401AK | - | - / ● | - | - | - | - |
| Podgrzewane i wentylowane siedzenia przednie z masażem regulowane elektrycznie w 24 kierunkach, podgrzewane i wentylowane tylne siedzenia pochylane elektrycznie (wymaga 032QB; wymaga 304NX, 301RF, 301RD, 301RC lub 301RB dla ICE&PHEV; wymaga 304NX, 301RM, 301RF, 301RD, 301RC, 301RB dla EV) | 401AM | 17340 | 6300 / - | 6300 | Δ / - | - | - |
| Podgrzewane i wentylowane siedzenia przednie z masażem regulowane elektrycznie w 24 kierunkach, podgrzewane i wentylowane tylne siedzenia pochylane elektrycznie, podgrzewane siedzenia w trzecim rzędzie (wymaga 301RB, 301RC lub 301RD; wymaga 032QB) | 401AN | - | - / 6300 | - | - / ● | - | - |
| Podgrzewane i wentylowane siedzenia przednie z masażem regulowane elektrycznie w 24 kierunkach, siedzenia Executive Class w drugim rzędzie (wymaga 032QB; wymaga 304VR, 304NX, 301RM, 301RF, 301RD, 301RC lub 301RB dla wersji HSE i Westminster (ICE&PHEV); wymaga 304VR, 304NX, 301RM, 301RF, 301RD, 301RC, 301RB przy wyborze 075QR, 075QS lub 075QQ dla wersji Autobiography (ICE&PHEV)) | 401AP | - | 24060 / - | 24060 | ● / - | - | - |
| Podgrzewane i wentylowane siedzenia przednie z masażem gorącymi kamieniami regulowane elektrycznie w 24 kierunkach, siedzenia Executive Class Comfort w drugim rzędzie (wymaga 032QB; wymaga 301RF, 301RD, 301RC, 301RB przy wyborze 075QR, 075QS lub 075QQ dla wersji Autobiography (ICE&PHEV); wymaga 301RF, 301RD, 301RC, 301RB dla wersji HSE (ICE&PHEV); wymaga 304NX, 301RM, 301RF, 301RD, 301RC, 301RB dla EV) | 401AQ | - | 40420 / - | - | 16400 / - | - | - |
| Podgrzewane i wentylowane siedzenia przednie z masażem gorącymi kamieniami regulowane elektrycznie w 24 kierunkach, siedzenia Executive Class Comfort Plus w drugim rzędzie (wymaga 025LV oraz 032QB; wymaga 304NX, 301RF, 301RD, 301RC, 301RB dla ICE&PHEV; wymaga 304NX, 301RM, 301RF, 301RD, 301RC, 301RB dla EV) | 401AR | - | - | - | 25290 / - | - | - |
| Podgrzewane i wentylowane siedzenia przednie z masażem gorącymi kamieniami regulowane elektrycznie w 24 kierunkach, siedzenia Executive Class Comfort Plus w drugim rzędzie (wymaga 025LV oraz 032QB; wymaga 301RF, 301RD, 301RC lub 301RB dla wersji Autobiography (ICE&PHEV); wymaga 304NX, 301RM, 301RF, 301RD, 301RC lub 301RB dla wersji Autobiography EV) | 401AS | - | - | - | - / 32010 | - | - |
| Podgrzewane i wentylowane siedzenia przednie z masażem gorącymi kamieniami regulowane elektrycznie w 24 kierunkach, siedzenia Executive Class Comfort Plus w drugim rzędzie | 401CB | - | - | - | - | ● / - | ● / - |

WYPOSAŻENIE

| | WERSJA WYPOSAŻENIA | | | | | | | |
|--|--------------------|------|-------|---------------------|----------------|----------|----------|----------|
| | KOD OPCJI | SE | HSE | WESTMINSTER EDITION | AUTO-BIOGRAPHY | SV | SV BLACK | SV ULTRA |
| Podgrzewane i wentylowane siedzenia przednie z masażem gorącymi kamieniami regulowane elektrycznie w 24 kierunkach, siedzenia Executive Class Comfort Plus w drugim rzędzie (wymaga 177AC oraz 811AB) | 401CC | - | - | - | - | - / ● | - / ● | - / ● |
| Podgrzewane i wentylowane siedzenia przednie z masażem gorącymi kamieniami regulowane elektrycznie w 24 kierunkach, siedzenia Executive Class Comfort Plus w drugim rzędzie ze stałą konsolą środkową (wymaga 177AC oraz 811AB) | 401CD | - | - | - | - | - / ■ | - / ■ | - / ■ |
| Podłoga z sensorycznym masażem (wymaga 401CB, 401CC lub 401CD) | 775AB | - | - | - | - | - / ● | ● | ● |
| Siedzenia Body and Soul w drugim rzędzie (wymaga 401CB, 401CC lub 401CD) | 811AB | - | - | - | - | 8840 / ● | ● | ● |
| KIEROWNICA I DRAŻEK ZMIANY BIEGÓW | | | | | | | | |
| Niepodgrzewana kierownica | 032DU | ● | ● | ● | - | - | - | - |
| Podgrzewana kierownica | 032DV | 1690 | 1690 | 1690 | ● | ● | ● | ● |
| Kierownica pokryta skórą (nie dostępne z 301RM, 304NX, 304NW lub 304KX) | 032FM | ● | ● | ● | △ | △ | ● | - |
| Kierownica pokryta materiałem nieskórzanym (wymaga 301RM, 304NX, 304NW, 304KX, 303UN, 304RK lub 304LD; wymaga 032DV dla ICE & PHEV) | 032LZ | - | △ / - | △ | △ / - | △ | - | ● |
| Kierownica pokryta skórą z drewnianymi wstawkami Gloss (wymaga 301RD, 301RB, 301MZ lub 301MX dla EV; nie dostępne z 304NX, 304NW, 304KX oraz 301RM; wymaga 032DV; wymaga 088TX, 088TV lub 088EH przy wyborze 301MW, 301MZ lub 301RD dla ICE&PHEV; wymaga 088UZ, 088UQ, 088UP lub 088UN dla wersji SV; wymaga 088YZ, 088UX, 088TW, 088TU lub 088EH przy wyborze 301MY lub 301RC; wymaga 089PH, 088YZ, 088UX, 088TX, 088TW, 088TU lub 088EH przy wyborze 301MU, 301MX, 301RB, 301RF lub 304VR dla wersji Standard, SE, HSE oraz Autobiography) | 032NR | 4470 | 4470 | 4470 | ● | ● | - | - |
| Łopatki zmiany biegów w kolorze Satin Chrome | 078CC | ● | ● | ● | ● | ● | - | ● |
| Łopatki zmiany biegów w kolorze Gloss Moonlight Chrome | 078GB | - | - | - | - | - | ● | - |
| SYSTEMY WSPOMAGAJĄCE KIEROWCĘ | | | | | | | | |
| Aktywny tempomat z asystentem kierowania | 065AN | ● | ● | ● | ● | ● | ● | ● |
| Autonomiczny system awaryjnego hamowania AEB | 065EE | ● | ● | ● | ● | ● | ● | ● |
| Asystent pasa ruchu | 086BH | ● | ● | ● | ● | ● | ● | ● |
| System rozpoznawania znaków drogowych z inteligentnym ogranicznikiem prędkości ASL | 086DC | ● | ● | ● | ● | ● | ● | ● |
| System reagowania na zmęczenie kierowcy | 086DP | △ | △ | △ | △ | △ | △ | △ |
| Aktywny system reagowania na zmęczenie kierowcy | 086DQ | ● | ● | ● | ● | ● | ● | ● |
| Asystent martwego pola | 086GM | ● | ● | ● | ● | ● | ● | ● |
| Kamery 3D Surround | 086GN | ● | ● | ● | ● | ● | ● | ● |
| System wykrywania ruchu przecinającego drogę cofania | 086KD | ● | ● | ● | ● | ● | ● | ● |
| Asystent parkowania | 086MC | ● | ● | ● | ● | ● | ● | ● |
| System ostrzegania przed kolizją z tyłu | 086NB | ● | ● | ● | ● | ● | ● | ● |
| Czujniki parkowania (przód, tył) | 189AE | ● | ● | ● | ● | ● | ● | ● |
| MULTIMEDIA | | | | | | | | |
| Radio cyfrowe (DAB) | 025JB | ● | ● | ● | ● | ● | ● | ● |
| System audio Meridian™ | 025LM | ● | - | - | - | - | - | - |
| System audio Meridian™ Signature | 025LV | - | 32760 | - | ● | ● | ● | ● |
| System audio Meridian™ 3D Surround | 025MN | 9590 | ● | ● | - | - | - | - |
| System audio SV Electrostatic (wymaga 401CB, 401CC lub 401CD) | 025MP | - | - | - | - | 84040 | 84040 | 84040 |
| Pakiet online z transmisją danych - wymaga abonamentu po bezpłatnym okresie (wymaga 026LD oraz 011BJ) | 025RM | ● | ● | ● | ● | ● | ● | ● |
| Wi-Fi z transmisją danych - wymaga abonamentu po bezpłatnym okresie (wymaga 026LD oraz 025RM) | 025SH | ● | ● | ● | ● | ● | ● | ● |
| Pivi Pro | 026LD | ● | ● | ● | ● | ● | ● | ● |

WYPOSAŻENIE

| | WERSJA WYPOSAŻENIA | | | | | | | |
|---|--------------------|-------|-------|---------------------|----------------|-----------|----------|----------|
| | KOD OPCJI | SE | HSE | WESTMINSTER EDITION | AUTO-BIOGRAPHY | SV | SV BLACK | SV ULTRA |
| Wyświetlacz Head Up | 039IB | ■ | ● | ■ | ● | ● | ● | ● |
| Ekran dotykowy 13.1" Infotainment | 087AX | ● | ● | ● | ● | ● | ● | ● |
| Pakiet Entertainment z ekranami 11.4" dla pasażerów drugiego rzędu siedzeń | 129AW | 19690 | 19690 | 19690 | 19690 | - | - | - |
| Pakiet Entertainment z ekranami 13.1" dla pasażerów drugiego rzędu siedzeń | 129AY | - | - | - | - | 21480 / ● | ● | ● |
| Brak pakietu Entertainment dla pasażerów drugiego rzędu siedzeń | 129XX | ● | ● | ● | ● | ● / Δ | Δ | Δ |
| Apple CarPlay® (zależnie od dostępności) | 183AB | ● | ● | ● | ● | ● | ● | ● |
| Android Auto™ (zależnie od dostępności) | 183CB | ● | ● | ● | ● | ● | ● | ● |
| KOMFORT I WYGODA | | | | | | | | |
| Secure Tracker Pro - wymaga odnowienia subskrypcji po bezpłatnym okresie (wymaga 011BJ) | 011AJ | ● | ● | ● | ● | ● | ● | ● |
| Aplikacja Remote | 011BJ | ● | ● | ● | ● | ● | ● | ● |
| Uniwersalny pilot do garażu HomeLink® | 025CT | 1650 | 1650 | 1650 | 1650 | ■ / ● | ■ / ● | 1650 / ● |
| Alarm perymetryczny | 076DA | ● | ● | ● | ● | ● / - | - | - |
| Alarm z dodatkowym czujnikiem wtargnięcia | 076EL | 3010 | 3010 | 3010 | 3010 | ■ / ● | ● | ● |
| Asystent przygotowania kabiny do potencjalnej kolizji - Occupant Protection Assist | 086SB | ● | ● | ● | ● | ● | ● | ● |
| System domykania drzwi Soft Close | 173AB | ● | ● | ● | ● | ● | ● | ● |
| Bezprzewodowa ładowarka do telefonu | 026JB | ● | ● | ● | ● | ● | ● | ● |
| Gniazdo elektryczne 230V | 054DB | ■ | 890 | ■ | 890 | ■ / ● | ■ / ● | ● |
| Apteczka (nie dostępne z 401CC dla LWB SV BEV oraz SV P550e) | 056AZ | 330 | 330 | 330 | 330 | 330 | 330 | 330 |

PAKIETY WYPOSAŻENIA

| | WERSJA WYPOSAŻENIA | | | | | | | |
|---|--------------------|-------|----------------------|---------------------|----------------|------------|------------|------------|
| | KOD OPCJI | SE | HSE | WESTMINSTER EDITION | AUTO-BIOGRAPHY | SV | SV BLACK | SV ULTRA |
| PAKIET COMFORT & WELLBEING | 017PB | 20770 | 20770 / 17440 / 9920 | 20770 / 17440 | - / 14430 | - | - | - |
| Automatyczna klimatyzacja czterostrefowa | 022BC | ■ | ■ / - | ■ | - / ■ | - | - | - |
| System oczyszczania powietrza w kabinie Air Purification Pro | 022GJ | ■ | ■ | ■ | - | - | - | - |
| Lodówka w przedniej konsoli centralnej | 045CB | ■ | ■ | ■ | - / ■ | - | - | - |
| Przyciemniane szyby od słupka B | 047DB | ■ | ■ | ■ | - / ■ | - | - | - |
| Elektrycznie zasuwane boczne zasłony przeciwsłoneczne | 112RB | ■ | ■ / - | ■ / - | - | - | - | - |
| Dwuczęściowe daszki przeciwsłoneczne z podświetlanymi lusterkami | 115AP | ■ | ■ | ■ | - | - | - | - |
| PAKIET SV CONVENIENCE | 017HM | - | - | - | - | 8550 / - | 6020 / - | - |
| Przygotowanie postojowe temperatury kabiny Cabin Pre Conditioning | 022LB | - | - | - | - | - / ■ | - | - |
| Uniwersalny pilot do garażu HomeLink® | 025CT | - | - | - | - | ■ / - | ■ / - | - |
| Lodówka w przedniej konsoli centralnej | 045CB | - | - | - | - | ■ / - | ■ / - | - |
| Gniazdo elektryczne 230V | 054DB | - | - | - | - | ■ / - | ■ / - | - |
| Alarm z dodatkowym czujnikiem wtargnięcia | 076EL | - | - | - | - | ■ / - | - | - |
| PAKIET CONVENIENCE (nie dostępne z 079EK, 079EL; nie dostępne z 173AD) | 017FI | 5730 | - | 5730 | - | - | - | - |
| Automatycznie składana osłona przestrzeni bagażowej | 063AK | ■ | - | ■ | - | - | - | - |
| Elektryczna kłapa bagażnika sterowana gestem | 070BB | ■ | - | ■ | - | - | - | - |
| Praktyczna podłoga bagażnika (wymaga 401CD dla wersji SV P550e, SV Black P550e i SV Ultra P550e) | 079EG | ■ | - | ■ | - | - | - | - |
| PAKIET PREMIUM UPGRADE INTERIOR (nie dostępne z 301RM) | 017HE | 14150 | 14150 / 12550 | 14150 / 12550 | - | - | - | - |
| Rozszerzone skórzane wykończenie SVO Bespoke | 032KK | ■ | ■ | ■ | - | - | - | - |
| Laminowane wzmocnione szyby boczne przednie oraz tylne | 047AW | ■ | ■ / - | ■ / - | - | - | - | - |
| Przednia szyba o obniżonej przepuszczalności światła | 047EB | ■ | ■ | ■ | - | - | - | - |
| Dywaniki premium - SVO Bespoke (wymaga 304RK lub 303UN dla wersji SV i wersji LWB) | 079DU | ■ | ■ | ■ | - | - | - | - |
| PAKIET SV SIGNATURE SUITE ZE STOLIKIEM Z OBICIEM SKÓRZANYM (nie dostępne z 303UN, 028MD, 028ME oraz 028MF) | 017HN | - | - | - | - | - / 117080 | - / 117080 | - |
| Lodówka w tylnej konsoli centralnej | 188AB | - | - | - | - | - / ■ | - / ■ | - |
| Elektrycznie sterowany stolik z obiciem skórzanym (nie dostępne z 303UN) | 306AB | - | - | - | - | - / ■ | - / ■ | - |
| Podgrzewane i wentylowane siedzenia przednie z masażem gorącymi kamieniami regulowane elektrycznie w 24 kierunkach, siedzenia Executive Class Comfort Plus w drugim rzędzie ze stałą konsolą środkową (wymaga 177AC oraz 811AB) | 401CD | - | - | - | - | - / ■ | - / ■ | - |
| PAKIET SV SIGNATURE SUITE ZE STOLIKIEM Z OBICIEM DREWNIANYM (nie dostępne z 028MD, 028ME oraz 028MF) | 017HP | - | - | - | - | - / 117080 | - | - / 117080 |
| Lodówka w tylnej konsoli centralnej | 188AB | - | - | - | - | - / ■ | - | - / ■ |
| Elektrycznie sterowany stolik z obiciem drewnianym | 306AC | - | - | - | - | - / ■ | - | - / ■ |
| Podgrzewane i wentylowane siedzenia przednie z masażem gorącymi kamieniami regulowane elektrycznie w 24 kierunkach, siedzenia Executive Class Comfort Plus w drugim rzędzie ze stałą konsolą środkową (wymaga 177AC oraz 811AB) | 401CD | - | - | - | - | - / ■ | - | - / ■ |

PAKIETY WYPOSAŻENIA

| | WERSJA WYPOSAŻENIA | | | | | | | |
|--|--------------------|-------|-----------|---------------------|----------------|-----------|-----------|-----------|
| | KOD OPCJI | SE | HSE | WESTMINSTER EDITION | AUTO-BIOGRAPHY | SV | SV BLACK | SV ULTRA |
| PAKIET TECHNOLOGY | 074KY | 11230 | - | 11230 | - | - | - | - |
| Lusterko wsteczne Clear sight | 031BS | ■ | - | ■ | - | - | - | - |
| Wyświetlacz Head Up | 039IB | ■ | - | ■ | - | - | - | - |
| Gniazdo elektryczne 230V | 054DB | ■ | - | ■ | - | - | - | - |
| PAKIET TOWING | 028HB | 11520 | 11520 / - | 11520 / - | 11520 / - | 11520 / - | - / 11520 | - / 11520 |
| Elektrycznie wysuwany/chowany hak holowniczy | 028LD | ■ | ■ / - | ■ / - | ■ / - | ■ / - | - / ■ | - / ■ |
| Zaawansowany system wspomagający holowanie | 062CE | ■ | ■ / - | ■ / - | ■ / - | ■ / - | - / ■ | - / ■ |

WYPOSAŻENIE STANDARDOWE

| | WERSJA SILNIKOWA / NADWOZIOWA | | | | | | | | | | | | |
|---|----------------------------------|----------------------------------|---------------------------------|---|---|---------------------------------|----------------------------------|---------------------------------|---|---------------------------------|----------------------------------|---------------------------------|---------------------------------|
| | SWB | | | | | | LWB | | | | LWB (7 MIEJSC) | | |
| | 3.0D I6 300 KM AWD AUTO | 3.0D I6 350 KM AWD AUTO | 3.0 I6 380 KM AWD AUTO | 3.0 I6 PHEV 460 KM AWD AUTO | 3.0 I6 PHEV 550 KM AWD AUTO | 4.4 V8 540 KM AWD AUTO | 3.0D I6 350 KM AWD AUTO | 3.0 I6 380 KM AWD AUTO | 3.0 I6 PHEV 460 KM AWD AUTO | 4.4 V8 540 KM AWD AUTO | 3.0D I6 350 KM AWD AUTO | 3.0 I6 380 KM AWD AUTO | 4.4 V8 540 KM AWD AUTO |
| NAPĘD I DYNAMIKA | | | | | | | | | | | | | |
| Napęd na cztery koła (AWD) | ● | ● | ● | ● | ● | ● | ● | ● | ● | ● | ● | ● | ● |
| 8-stopniowa automatyczna skrzynia biegów | ● | ● | ● | ● | ● | ● | ● | ● | ● | ● | ● | ● | ● |
| System Terrain Response 2 | ● | ● | ● | ● | ● | ● | ● | ● | ● | ● | ● | ● | ● |
| Asystent ruszania na wzniesieniu (Hill Launch Assist) | ● | ● | ● | ● | ● | ● | ● | ● | ● | ● | ● | ● | ● |
| Elektryczne wspomaganie kierownicy (EPAS) | ● | ● | ● | ● | ● | ● | ● | ● | ● | ● | ● | ● | ● |
| Dynamiczna kontrola stabilności jazdy (DSC) | ● | ● | ● | ● | ● | ● | ● | ● | ● | ● | ● | ● | ● |
| Tryb ECO | ● | ● | ● | ● | ● | ● | ● | ● | ● | ● | ● | ● | ● |
| System ruszania przy niskiej przyczepności | ● | ● | ● | ● | ● | ● | ● | ● | ● | ● | ● | ● | ● |
| Elektroniczna kontrola trakcji (ETC) | ● | ● | ● | ● | ● | ● | ● | ● | ● | ● | ● | ● | ● |
| Kontrola przechyłów (Roll Stability Control - RSC) | ● | ● | ● | ● | ● | ● | ● | ● | ● | ● | ● | ● | ● |
| Kontrola hamowania w zakręcie (Cornering Brake Control - CBC) | ● | ● | ● | ● | ● | ● | ● | ● | ● | ● | ● | ● | ● |
| Funkcja automatycznej wysokości dostępu | ● | ● | ● | ● | ● | ● | ● | ● | ● | ● | ● | ● | ● |
| Kontrola zjazdu ze wzniesienia (Hill Descent Control - HDC) | ● | ● | ● | ● | ● | ● | ● | ● | ● | ● | ● | ● | ● |
| Brake Hold | ● | ● | ● | ● | ● | ● | ● | ● | ● | ● | ● | ● | ● |
| System Adaptive Dynamics | ● | ● | ● | ● | ● | ● | ● | ● | ● | ● | ● | ● | ● |
| Elektryczny hamulec postojowy (EPB) | ● | ● | ● | ● | ● | ● | ● | ● | ● | ● | ● | ● | ● |
| Asystent hamowania awaryjnego | ● | ● | ● | ● | ● | ● | ● | ● | ● | ● | ● | ● | ● |
| System zapobiegający blokowaniu kół (ABS) | ● | ● | ● | ● | ● | ● | ● | ● | ● | ● | ● | ● | ● |
| Elektroniczny rozdział siły hamowania (EBD) | ● | ● | ● | ● | ● | ● | ● | ● | ● | ● | ● | ● | ● |
| NADWOZIE | | | | | | | | | | | | | |
| Wysuwane zintegrowane klamki zewnętrzne | ● | ● | ● | ● | ● | ● | ● | ● | ● | ● | ● | ● | ● |
| Elektryczne szyby z automatycznym otwarciem/domknięciem i unikaniem przytrzaśnięcia | ● | ● | ● | ● | ● | ● | ● | ● | ● | ● | ● | ● | ● |
| Podgrzewana tylna szyba | ● | ● | ● | ● | ● | ● | ● | ● | ● | ● | ● | ● | ● |
| Przednia szyba laminowana materiałem wyciszającym szumy | ● | ● | ● | ● | ● | ● | ● | ● | ● | ● | ● | ● | ● |
| Tylna wycieraczka ze spryskiwaczem | ● | ● | ● | ● | ● | ● | ● | ● | ● | ● | ● | ● | ● |
| Wycieraczki z czujnikiem deszczu | ● | ● | ● | ● | ● | ● | ● | ● | ● | ● | ● | ● | ● |
| Pozycja wycieraczek do parkowania zimą | ● | ● | ● | ● | ● | ● | ● | ● | ● | ● | ● | ● | ● |
| HOLOWANIE | | | | | | | | | | | | | |
| Asystent stabilizacji przyczepy (Trailer Stability Assist - TSA) | ● | ● | ● | ● | ● | ● | ● | ● | ● | ● | ● | ● | ● |
| Przygotowanie do wiązki elektrycznej haka holowniczego | ● | ● | ● | ● | ● | ● | ● | ● | ● | ● | ● | ● | ● |
| Przednie i tylne punkty do holowania pojazdu | ● | ● | ● | ● | ● | ● | ● | ● | ● | ● | ● | ● | ● |

WYPOSAŻENIE STANDARDOWE

| | WERSJA SILNIKOWA / NADWOZIOWA | | | | | | | | | | | | |
|---|----------------------------------|----------------------------------|---------------------------------|---|---|---------------------------------|----------------------------------|---------------------------------|---|---------------------------------|----------------------------------|---------------------------------|---------------------------------|
| | SWB | | | | | | LWB | | | | LWB (7 MIEJSC) | | |
| | 3.0D 16 300 KM AWD AUTO | 3.0D 16 350 KM AWD AUTO | 3.0 16 380 KM AWD AUTO | 3.0 16 PHEV 460 KM AWD AUTO | 3.0 16 PHEV 550 KM AWD AUTO | 4.4 V8 540 KM AWD AUTO | 3.0D 16 350 KM AWD AUTO | 3.0 16 380 KM AWD AUTO | 3.0 16 PHEV 460 KM AWD AUTO | 4.4 V8 540 KM AWD AUTO | 3.0D 16 350 KM AWD AUTO | 3.0 16 380 KM AWD AUTO | 4.4 V8 540 KM AWD AUTO |
| OŚWIETLENIE | | | | | | | | | | | | | |
| Automatyczne reflektory | ● | ● | ● | ● | ● | ● | ● | ● | ● | ● | ● | ● | ● |
| Automatyczne poziomowanie reflektorów | ● | ● | ● | ● | ● | ● | ● | ● | ● | ● | ● | ● | ● |
| Tylne światło przeciwmgielne | ● | ● | ● | ● | ● | ● | ● | ● | ● | ● | ● | ● | ● |
| Tylne lampy LED | ● | ● | ● | ● | ● | ● | ● | ● | ● | ● | ● | ● | ● |
| Środkowe wysoko umieszczone światło stop | ● | ● | ● | ● | ● | ● | ● | ● | ● | ● | ● | ● | ● |
| WYPOSAŻENIE WNĘTRZA | | | | | | | | | | | | | |
| Konsola centralna ze schowkiem i podłokietnikiem | ● | ● | ● | ● | ● | ● | ● | ● | ● | ● | ● | ● | ● |
| Podłokietniki kierowcy i pasażera | ● | ● | ● | ● | ● | ● | ● | ● | ● | ● | ● | ● | ● |
| Środkowy podłokietnik tylnych siedzeń | ● | ● | ● | ● | ● | ● | ● | ● | ● | ● | ● | ● | ● |
| Wielofunkcyjna kierownica | ● | ● | ● | ● | ● | ● | ● | ● | ● | ● | ● | ● | ● |
| Elektrycznie regulowana kolumna kierownicy | ● | ● | ● | ● | ● | ● | ● | ● | ● | ● | ● | ● | ● |
| Uchwyty przednie i tylne | ● | ● | ● | ● | ● | ● | ● | ● | ● | ● | ● | ● | ● |
| Przednie i tylne uchwyty na kubki | ● | ● | ● | ● | ● | ● | ● | ● | ● | ● | ● | ● | ● |
| Zamykany schowek z dodatkową przestrzenią górną | ● | ● | ● | ● | ● | ● | ● | ● | ● | ● | ● | ● | ● |
| PRZESTRZEŃ ŁADUNKOWA | | | | | | | | | | | | | |
| Oświetlenie bagażnika | ● | ● | ● | ● | ● | ● | ● | ● | ● | ● | ● | ● | ● |
| Łatwy załadunek bagażnika | ● | ● | ● | ● | ● | ● | ● | ● | ● | ● | ● | ● | ● |
| Mocowania bagażu w przestrzeni ładunkowej | ● | ● | ● | ● | ● | ● | ● | ● | ● | ● | ● | ● | ● |
| Hak(i) mocujące w przestrzeni bagażowej | ● | ● | ● | ● | ● | ● | ● | ● | ● | ● | ● | ● | ● |
| KOMFORT I WYGODA | | | | | | | | | | | | | |
| Port(y) 12V | ● | ● | ● | ● | ● | ● | ● | ● | ● | ● | ● | ● | ● |
| Port(y) USB | ● | ● | ● | ● | ● | ● | ● | ● | ● | ● | ● | ● | ● |
| Centrum informacji All Terrain Info Centre | ● | ● | ● | ● | ● | ● | ● | ● | ● | ● | ● | ● | ● |
| Łączność Bluetooth® | ● | ● | ● | ● | ● | ● | ● | ● | ● | ● | ● | ● | ● |
| Streaming Bluetooth® | ● | ● | ● | ● | ● | ● | ● | ● | ● | ● | ● | ● | ● |
| Interaktywny ekran przyrządów kierowcy | ● | ● | ● | ● | ● | ● | ● | ● | ● | ● | ● | ● | ● |
| Konfigurowalne automatyczne zamykanie pojazdu | ● | ● | ● | ● | ● | ● | ● | ● | ● | ● | ● | ● | ● |
| Konfigurowalne wejście tylko z jednej strony | ● | ● | ● | ● | ● | ● | ● | ● | ● | ● | ● | ● | ● |
| Elektrycznie sterowane zabezpieczenie dla dzieci | ● | ● | ● | ● | ● | ● | ● | ● | ● | ● | ● | ● | ● |
| Punkty mocowania ISOFIX na tylnych fotelach | ● | ● | ● | ● | ● | ● | ● | ● | ● | ● | ● | ● | ● |
| Kierunkowskazy w lusterkach bocznych | ● | ● | ● | ● | ● | ● | ● | ● | ● | ● | ● | ● | ● |
| System bezkluczykowego otwierania i zamykania | ● | ● | ● | ● | ● | ● | ● | ● | ● | ● | ● | ● | ● |
| Sterowanie głosowe (w języku angielskim) | ● | ● | ● | ● | ● | ● | ● | ● | ● | ● | ● | ● | ● |
| BEZPIECZEŃSTWO | | | | | | | | | | | | | |
| Przednie poduszki powietrzne z czujnikiem obecności kierowcy i pasażera | ● | ● | ● | ● | ● | ● | ● | ● | ● | ● | ● | ● | ● |
| Przednie boczne poduszki powietrzne | ● | ● | ● | ● | ● | ● | ● | ● | ● | ● | ● | ● | ● |



PRZEWODZIĆ POPRZEZ PRZYKŁAD

Range Rover to samochód, który dał początek nowej wizji luksusowych samochodów terenowych. Nowy Range Rover wznosi wartości swojego przodka na najwyższy dotychczas poziom - zarówno w zakresie wzornictwa i luksusu, jak i zaawansowania technicznego.

WYJĄTKOWE MOŻLIWOŚCI

Range Rover oferuje wyjątkowe zdolności terenowe, m.in. dzięki legendarnemu napędowi na wszystkie koła z reduktorem. Zawieszenie pneumatyczne umożliwia zwiększanie prześwitu oraz uzyskanie maksymalnej głębokości brodzenia w wodzie sięgającej 90 cm. Wysoki uciąg i liczne akcesoria powodują, że Range Rover spełnia nie tylko funkcje reprezentacyjne, ale także umożliwia realizowanie pasji i odkrywanie nowych możliwości.

WYGODA I PEWNOŚĆ PROWADZENIA

Układ czterech kół skrętnych zapewnia zarówno zwrotność podczas manewrów, jak i pewność prowadzenia przy wyższych prędkościach. Sterowane elektronicznie zawieszenie pneumatyczne i system stabilizacji Dynamic Response Pro powodują, że mimo wysokiego nadwozia Range Rover daje przyjemność prowadzenia limuzyny.

LUKSUS DOPASOWANY DO POTRZEB

Wariant siedmioosobowy oferuje każdemu pasażerowi funkcje zwiększające komfort i wykonane z materiałów najwyższej jakości pełnowymiarowe siedzenia. Wariant czteroosobowy z elektrycznie wysuwającym stolikiem, masażem „gorącymi kamieniami” i podgrzewanymi podłokietnikami pozwala zamienić podróż w relaksujące doświadczenie luksusu. Praktyczną przestrzeń bagażową można uzupełnić o zestaw Event Suite sprzyjający komfortowemu obcowaniu z naturą.

JAKOŚĆ I MINIMALIZM

Gładkie powierzchnie i wpasowane w nie spłaszczone elementy dopełniane są przez nowo wprowadzone ukryte tylne lampy, wysuwane klamki i 23-calowe obręcze kół. We wnętrzu odnaleźć można wiele wyjątkowych detali, jak ekskluzywne forniry czy ceramiczne elementy sterujące.

AKCESORIA



ORYGINALNE AKCESORIA LAND ROVER

Wymarzona podróż. W dodatku luksusowa i jeszcze bardziej ekscytująca z oryginalnymi akcesoriami Land Rover.



W PEŁNI WYPOSAŻONE WNĘTRZE NA WYPRAWĘ PEŁNĄ WRAŻEŃ

Odkrywaj dodatkowy luksus przez cały rok i wybierz oryginalne akcesoria Land Rover np.:
Dywaniki materiałowe | Maty | Maty gumowe



DODATKOWY LUKSUS DLA TWOJEGO PUPILA

Poznaj przygotowane przez Land Rover wszechstronne udogodnienia dla Twojego zwierzęcia, w skład których wchodzi m.in.:
**Składane transportery i przegrody bagażowe do przewozu zwierząt | Gumowe maty i wykładziny przestrzeni bagażowej
| Praktyczne organizery | Przenośny system płukania | Rampy dla zwierząt ułatwiające dostęp do samochodu**



EKSPLORUJ NOWE OBSZARY PRZEZ CAŁY ROK

Postaw na pełną eksplorację swoich pasji i wybierz oryginalne dodatki Land Rover m.in.:

**Bagażniki zewnętrzne | Poprzeczki i relingi dachowe | Bagażniki i boxy dachowe
| Bagażniki rowerowe i do przewozu sprzętów do sportów wodnych | Chłodziarki i torby chłodzące**




PODRÓŻ PEŁNA ORYGINALNYCH UDOGODNIEŃ

Odkryj luksus udogodnień, które mogą stać się Twoim udziałem podczas nadchodzących podróży i wybierz dodatki Land Rover, takie jak:

**Stałe lub wysuwane stopnie boczne | Uchwyty na iPady i tablety | Wideorejestratory | Składane stoliki do pracy
Wieszaki i uchwyty | Foteliki dziecięce**

PAKIET SERWISOWY




NAJWYŻSZA JAKOŚĆ W PAKIECIE



LICZY SIĘ PEWNOŚĆ

Tak, najważniejsza jest pewność - że dokonałeś najlepszego możliwego wyboru. Ty, a także Twój samochód, zasługujecie na to, co najlepsze. Wybierz Pakiet Serwisowy, który obejmuje trzy przeglądy wraz z częściami oraz robocizną i przekaz Twojego Land Rovera w pewne ręce doświadczonych specjalistów w Autoryzowanym Serwisie Land Rovera.

W celu ustalenia dostępności oraz zamówienia, skontaktuj się z najbliższym Dealerem LAND ROVER.



3 PRZEGLĄDY



KONTROLA KOSZTÓW



NA TERENIE CAŁEJ
POLSKI



PRZY UŻYCIU
ORYGINALNYCH CZĘŚCI

PEŁNA KONTROLA

Pakiet Serwisowy zakupisz i zrealizujesz w każdym Autoryzowanym Serwisie Land Rover. Zyskasz pełną kontrolę w każdym tego słowa znaczeniu - Pakiet obejmuje wszystkie części oraz robocizną wynikającą z interwału serwisowego, a Ty z góry znasz koszty pierwszych trzech przeglądów Twojego auta. W ramach ofert dokonamy m.in.:

- wymiany filtra kabinowego
- wymiany oleju silnikowego
- diagnostyki komputerowej
- pozostałych czynności serwisowych przewidzianych przez producenta dla przebiegu lub wieku Twojego samochodu


W cenie tego Pakietu Serwisowego zawierają się:



CZĘŚCI



ROBOCIZNA



RANGE ROVER

RANGE ROVER

672 WCN

Jaguar Land Rover Limited nieustannie dąży do wprowadzania ulepszeń w specyfikacjach, projektach i produkcji swoich pojazdów, a zmiany wprowadzanie są na bieżąco. Choć dokładamy wszelkich starań, aby nasze publikacje zawierały najaktualniejsze dane, niniejszej broszury nie należy traktować jako niezawodnego przewodnika po specyfikacjach, ani jako oferty sprzedaży żadnego konkretnego pojazdu. Dystrybutorzy i przedstawiciele nie są agentami, ani reprezentantami firmy Jaguar Land Rover Limited w żadnym dosłownym lub domniemanym znaczeniu. Przedstawione kolory lakierów mogą różnić się nieznacznie od odcieni rzeczywistych ze względu na ograniczenia technologiczne przy odtwarzaniu barw w procesie druku. Producent zastrzega prawo do zmiany lub całkowitego wycofania dowolnego koloru lakieru bez uprzedniego powiadomiana. Niektóre z wymienionych kolorów lakierów mogą nie być dostępne na polskim rynku. Dostępność konkretnych kolorów lakierów oraz aktualną specyfikację techniczną wybranego modelu prosimy zawsze konsultować z autoryzowanym dealerem marki Land Rover. Dystrybutorzy i dilerzy nie są prawnymi przedstawicielami firmy Jaguar Land Rover Limited i w tym znaczeniu nie mają żadnych praw do reprezentowania ani podejmowania zobowiązań w imieniu firmy Jaguar Land Rover Limited jakkolwiek sposób, jawny bądź domniemany. Powyższe ma charakter informacyjny i nie stanowi oświadczenia gwarancyjnego ani oferty handlowej w rozumieniu przepisów kodeksu cywilnego.

Inchcape JLR Polska Sp. z o.o.
Generalny Importer Land Rover w Polsce
ul. Łopuszańska 38 B, 02-232 Warszawa
landrover.pl
© Copyright Land Rover 2026